

Safety Guidelines & Certification


Read this safety guidelines and certification document carefully before using this product and store it properly for future reference.




English	03
Français	05
Español (Latinoamérica)	07

Safety Instructions

WARNING

- Never operate the machine or its peripherals if any guards or shields are defective.
- Do not operate the machine with a damaged power cord or battery charger.
- If the power cord or extension cable becomes damaged or entangled during use, immediately disconnect the battery charger from the socket. To avoid potential hazards, always pull the plug by the body, not the cord, and ensure your hands are dry when unplugging. The damaged cord or cable must be replaced by Roborock and its authorized service agent to avoid potential hazards.
- Do not touch a damaged power cord or extension cable before it has been disconnected from the socket. Damaged cords may expose live parts, posing a risk of electric shock.
- Keep the extension cable away from moving or hazardous parts to prevent damage that could result in contact with live electrical components.
- If the machine performs abnormal actions or makes abnormal sounds, press  immediately. After stopping the machine, inspect it before resuming operation.
- Do not use the machine if the battery is leaking. Avoid direct contact with the leaking fluid. Do not touch it with bare hands, and prevent it from coming into contact with your eyes, skin, or clothing. Leaking battery fluid may cause skin or eye irritation, chemical burns, or other injuries.
- If battery liquid comes into contact with skin, wash the affected area immediately and thoroughly with mild soap and water. If the liquid gets into your eyes, do not rub. Rinse thoroughly with clean water for at least 15 minutes and seek medical attention immediately. If any irritation or discomfort persists after contact, consult a doctor promptly.
- In case of a spill, use an inert absorbent material, such as dry sand, to contain and clean up the battery liquid. Dispose of the material in accordance with local regulations.
- When using the robotic mower in public spaces, close off the mowing area, and post signs stating: "⚠Warning! Automatic lawnmower! Keep away from the machine! Supervise children!"
- Never allow children, persons with reduced physical, sensory or mental capabilities or lack of experience and knowledge or people unfamiliar with these instructions to use the machine. Local regulations may restrict the age of the operator.
- Do not allow children to be in the vicinity or play with the machine when it is operating.
- Keep clear of rotating blades and other moving hazardous parts. Never place hands, feet, or any other body parts underneath or near the blade area while the machine is running.
- Do not touch moving hazardous parts before they have come to a complete stop.
- For the purposes of recharging the battery, only use the battery charger provided with this product.

CAUTION

- Only use the product in accordance with the User Manual. Any loss or damage caused by improper use will be borne by the user.
- Roborock and its retailers disclaim all liability for indirect, punitive, incidental, or consequential damages resulting from the use, misuse, or inability to use this product. This disclaimer does not affect any statutory rights that may not be disclaimed under applicable law.
- Using the robotic lawn mower, battery, charging station, or battery charger for purposes other than those intended may result in serious or fatal injury and property damage.
- Do not dispose of this product in landfills, incinerators, or with household waste. Improper disposal may cause serious injury or hazards due to the electrical components.
- Unplug the battery charger from the power outlet and turn off the machine in the following situations:
 - Before clearing any blockages from the machine;
 - Before inspecting, cleaning, or servicing the machine or the charging station;
 - After the machine strikes a foreign object—inspect for damage before continuing use;
 - If the machine begins to vibrate abnormally—check for damage before restarting.
- Always press  before physically interacting with the machine (e.g., lifting, turning sideways, or upside down). Failure to do so may result in injury. Carry it with the blades facing away from your body.
- Do not dismantle or puncture the battery casing. Keep it away from open flames, heat sources, and direct sunlight, and avoid contact with metal objects to prevent short circuits.
- Do not use non-rechargeable batteries.
- Connect the machine and its peripherals only to a battery charger circuit protected by a residual current device (RCD) with a rated tripping current not more than 30 mA. This is essential to reduce the risk of electric shock in the event of a fault.
- Do not operate the machine in severe weather conditions such as heavy rain or thunderstorms. Exposure to such conditions may result in equipment malfunction or safety hazards.
- Do not expose the machine or battery to excessive temperatures.
- After a storm, check whether the machine is in a safe operating condition. Inspect the mowing area and remove all foreign objects before resuming operation.
- When there is a risk of lightning, disconnect the battery charger from the socket and unplug all cables connected to the charging station. Reconnect only after the weather has cleared and it is safe to do so.
- If handing over the robotic lawn mower, charging station, or battery charger to another person, always provide the user manual along with the product.
- The user should not be under the influence of alcohol, drugs, or medication.
- Objects may be ejected at high speed during mowing. This may result in injury to the user. Maintain a safe distance from the machine during operation.
- Be cautious when operating near cables, gas lines, or similar installations.
- Do not attempt to cut any object other than grass.
- Do not operate the machine in highly flammable or explosive areas. The electronic components of the machine can generate sparks. In highly flammable or explosive environments, sparks may ignite materials and cause fire or explosion. This may result in serious or fatal injury and property damage.
- Before any maintenance or cleaning, power off the machine.
- Do not attempt to repair or adjust the machine on your own. Unauthorized modifications may impair its function, lead to serious injury or property damage, and will void the warranty.
- Periodically check that all parts of the machine are functioning normally.
- To prevent damage, use only accessories (blades, extension cords, etc.) recommended by Roborock.
- Before using the machine or entering the working area, individuals with pacemakers or other medical devices should consult a doctor.
- When carrying the machine, always lift it using the handle. Carrying the machine by any other part may result in injury due to contact with the blades.
- Do not lift the machine directly while it is docked to the charging station, as this may damage both the machine and the charging station.
- To ensure user safety, the product includes several features, such as active obstacle avoidance with binocular camera and sensors that detect overturning or lifting.

Holiday Energy Saving Function

When the mower is on the charging station, press **OK** seven times consecutively to activate Holiday Mode. In this mode, the main functional modules are turned off, and the mower remains docked and fully charged without drawing power from the charging station. To deactivate Holiday Mode, press and hold **OK** until the system reboots.

FCC/IC Statement

Warning

Any changes or modifications to this unit not expressly approved by the party responsible for compliance could void the user's authority to operate the equipment.

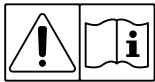
This equipment has been tested and found to comply with the limits for a Class B digital device, pursuant to part 15 of the FCC Rules. These limits are designed to provide reasonable protection against harmful interference in a residential installation. This equipment generates, uses and can radiate radio frequency energy and, if not installed and used in accordance with the instructions, may cause harmful interference to radio communications. However, there is no guarantee that interference will not occur in a particular installation. If this equipment does cause harmful interference to radio or television reception, which can be determined by turning the equipment off and on, the user is encouraged to try to correct the interference by one or more of the following measures:

- Reorient or relocate the receiving antenna.
- Increase the separation between the equipment and receiver.
- Connect the equipment into an outlet on a circuit different from that to which the receiver is connected.
- Consult the dealer or an experienced radio/TV technician for help.

MPE Requirements

To satisfy FCC / IC RF exposure requirements, a separation distance of 20 cm or more should be maintained between the antenna of this device and persons during device operation. To ensure compliance, operations at closer than this distance is not recommended.
CAN ICES (B) / NMB (B)

International Symbols Explanation



⚠️ WARNING-Read instruction manual before operating the machine.



⚠️ WARNING-Do not touch rotating blade.



⚠️ WARNING-Keep a safe distance from the machine when operating.



⚠️ WARNING-Do not ride on the machine.



⚠️ WARNING-Operate the disabling device before working on or lifting the machine.

* The disabling device hereby refers to the PIN code. Make sure the mower is locked by the PIN code before lifting or operating.



Before charging, read the instructions.




Level VI efficiency




Class III appliance

Instructions de sécurité

AVERTISSEMENT



- N'utilisez jamais la machine ni ses périphériques avec des dispositifs de protection défectueux.
- N'utilisez jamais la machine avec un cordon ou un chargeur de batterie défectueux.
- Si le cordon d'alimentation ou le câble d'extension sont endommagés ou enchevêtrés au cours de l'utilisation, débranchez immédiatement le chargeur de batterie de la batterie. Pour éviter tout risque éventuel, tirez sur la prise et jamais sur le cordon et vérifiez que vos mains sont sèches lorsque vous débranchez l'appareil. Le cordon ou le câble endommagé doit être remplacé par Roborock ou par un prestataire de service agréé pour éviter tout risque éventuel.
- Ne touchez pas de cordon d'alimentation ni de câble d'extension endommagé avant qu'il ne soit débranché de la prise. Les cordons endommagés peuvent exposer des parties sous tension dénudées, entraînant un risque de choc électrique.
- Gardez le câble d'extension éloigné des parties en mouvement ou dangereuses pour éviter de l'endommager et qu'il entre en contact avec des composants électriques sous tension.
- Si la machine réagit de façon anormale ou émet un bruit anormal, appuyez immédiatement sur . Après avoir arrêté la machine, inspectez-la avant de la redémarrer.
- N'utilisez pas la machine si la batterie fuit. Évitez tout contact direct avec le fluide qui s'écoule de la batterie. Ne touchez pas le fluide à mains nues et évitez tout contact avec les yeux, la peau ou les vêtements. Le fluide qui s'écoule de la batterie peut provoquer une irritation des yeux ou de la peau, des brûlures chimiques ou d'autres blessures.
- Si le liquide qui s'écoule de la batterie entre en contact avec la peau, rincez immédiatement et soigneusement la zone affectée avec un savon doux et de l'eau. Si le liquide entre en contact avec les yeux, ne vous frottez pas les yeux. Rincez soigneusement avec de l'eau propre pendant au moins 15 minutes et consultez immédiatement un médecin. Si l'irritation ou l'inconfort persiste après le contact, consultez rapidement un médecin.
- En cas de déversement, utilisez une substance absorbante inerte, comme du sable sec, pour contenir et nettoyer le liquide s'écoulant de la batterie. Mettez les matériaux au rebut conformément aux réglementations locales.
- Lorsque vous utilisez la tondeuse robot dans des espaces publics, délimitez la zone de tonte et placez des panneaux indiquant : « ⚠ Avertissement ! Tondeuse automatique ! Éloignez-vous de la machine ! Surveillez les enfants ! »
- Ne laissez jamais les enfants, les personnes présentant des capacités physiques, sensorielles ou mentales réduites ou les personnes inexpérimentées ou peu familières avec les présentes instructions, utiliser la machine. Certaines réglementations locales peuvent limiter l'âge de l'utilisateur.
- N'autorisez pas les enfants à rester à proximité de la machine ni à jouer avec lorsqu'elle est en marche.
- Restez à l'écart des lames rotatives et de toute partie dangereuse en mouvement. Ne placez jamais les mains, les pieds ou toute autre partie du corps sous ou à proximité des lames lorsque la machine est en marche.
- Ne touchez pas les parties dangereuses en mouvement avant qu'elles ne soient complètement arrêtées.
- Lorsque vous rechargez la batterie, n'utilisez que le chargeur de batterie fourni avec ce produit.

ATTENTION

- Conformez-vous exclusivement au Manuel d'utilisation pour utiliser la machine. Toute perte ou dommage attribuable à une utilisation inappropriée sera à la charge de l'utilisateur.
- Roborock et ses concessionnaires déclinent toute responsabilité pour tous les dommages indirects, punitifs, accessoires ou consécutifs résultant de l'utilisation, de l'utilisation incorrecte ou de l'incapacité d'utiliser ce produit. Cette clause de non-responsabilité n'affecte aucun droit statutaire qui ne doit pas être refusé en vertu de la loi applicable.
- L'utilisation de la tondeuse robot, de la batterie, de la station d'accueil ou du chargeur de batterie à d'autres fins que celles prévues peut entraîner des blessures graves, voire mortelles et de sérieux dommages matériels.
- Ne jetez pas ce produit dans une décharge, un incinérateur ni avec les déchets ménagers. Une mise au rebut incorrecte peut entraîner de graves blessures ou des risques dus à l'exposition à des composants électriques.
- Débranchez le chargeur de batterie de la prise de courant et éteignez la machine dans les conditions suivantes :
 - Avant d'éliminer toute obstruction de la machine ;
 - Avant d'inspecter, nettoyer ou entretenir la machine ou la station d'accueil ;
 - Après que la machine ait heurté un objet étranger : vérifiez l'absence de dommages avant de poursuivre son utilisation ;
 - Si la machine commence à vibrer de façon anormale : vérifiez l'absence de dommage avant de la redémarrer.
- Appuyez toujours sur  avant toute interaction physique avec la machine (par ex. la soulever, la retourner ou la renverser). Tout manquement à ces consignes risque d'entraîner des blessures. Transportez-la les lames éloignées de votre corps.
- Ne démantelez pas ou ne perforez pas le boîtier de la batterie. Éloignez-la des flammes nues, des sources de chaleur et de la lumière directe du soleil et évitez tout contact avec des objets métalliques afin de prévenir tout court-circuit.
- N'utilisez pas de batteries non rechargeables.
- Ne branchez la machine et ses périphériques qu'à un circuit du chargeur de batterie protégé par un dispositif à courant résiduel (DCR) avec un courant de déclenchement nominal inférieur ou égal à 30 mA. Ceci est très important pour réduire les risques de choc électrique en cas de défaut.
- N'utilisez pas la machine dans des conditions climatiques extrêmes comme des fortes pluies ou des orages. L'exposition à de telles conditions peut entraîner le mauvais fonctionnement de l'appareil ou des risques de sécurité.
- N'exposez pas la machine ni la batterie à des températures extrêmes.
- Après un orage, vérifiez que la machine est en bon état de fonctionnement. Inspectez la zone de tonte et retirez tous les objets étrangers avant de redémarrer la tonte.
- Lorsqu'il y a risque de foudre, débranchez la prise du chargeur de batterie ainsi que tous les câbles connectés à la station d'accueil. Ne rebranchez qu'une fois les conditions climatiques améliorées et l'utilisation redevenue sécurisée.
- Lorsque vous laissez la tondeuse robot, la station d'accueil ou le chargeur de batterie à une autre personne, pensez toujours à fournir, avec le produit, le manuel d'utilisation.
- L'utilisateur ne doit pas être sous l'influence de l'alcool, de drogues ou de médicaments.
- Des objets peuvent être éjectés à grande vitesse pendant la tonte. Cela risque de blesser l'utilisateur. Gardez une distance de sécurité avec la machine pendant son fonctionnement.
- Prenez des précautions lorsqu'elle passe à proximité de câbles, de conduites de gaz ou d'installations similaires.
- Ne tentez pas de couper autre chose que de l'herbe.
- Ne faites pas fonctionner la machine dans des zones hautement inflammables ou explosives. Les composants électroniques de la machine peuvent produire des étincelles. Dans des environnements hautement inflammables ou explosifs, les étincelles peuvent enflammer des substances et provoquer un incendie ou une explosion. Cela peut entraîner des blessures graves, voire mortelles et de sérieux dommages matériels.
- Avant tout entretien ou nettoyage, mettez la machine hors tension.
- Ne tentez pas de réparer ni de régler la machine tout seul. Toute modification non autorisée peut provoquer un dysfonctionnement, des blessures graves ou des dommages matériels et entraîner l'annulation de la garantie.
- Vérifiez régulièrement que toutes les pièces de la machine fonctionnent correctement.
- Pour éviter tout endommagement, n'utilisez que les accessoires (lames, câbles d'extension, etc.) recommandés par Roborock.
- Avant d'utiliser la machine ou d'entrer dans la zone de travail, les individus portant un stimulateur cardiaque ou d'autres appareils médicaux doivent consulter un médecin.
- Transportez toujours la machine en la tenant par la poignée. Si vous transportez la machine en la tenant par une autre partie, vous risquez d'être blessé par les lames.

- Ne soulevez pas la machine lorsqu'elle est connectée à la station d'accueil au risque d'endommager à la fois la machine et la station d'accueil.
- Pour garantir la sécurité de l'utilisateur, le produit présente plusieurs fonctions, notamment l'évitement actif d'obstacles avec une caméra binoculaire et des capteurs capables de détecter les renversements ou les soulèvements.

Fonction d'économie d'énergie pendant les vacances

Lorsque la tondeuse se trouve sur la station d'accueil, appuyez sur  sept fois de suite pour activer le mode Vacances. Dans ce mode, les modules fonctionnels principaux sont désactivés et la tondeuse reste connectée et complètement chargée sans être alimentée par la station d'accueil. Pour désactiver le mode Vacances, appuyez sur  et maintenez la pression jusqu'au redémarrage du système.

Déclaration FCC / IC

Avertissement

Tout changement ou modification de cet appareil non expressément approuvé par la partie responsable de la conformité peut entraîner l'annulation des droits de l'utilisateur à utiliser l'équipement.

Cet équipement a été testé et déclaré conforme aux limites définies pour un appareil numérique de Classe B, conformément à la partie 15 des règles de la FCC. Ces limites sont établies pour fournir une protection raisonnable contre les interférences nuisibles dans une installation résidentielle. Cet équipement génère, utilise et peut radier de l'énergie de fréquence radio et, en cas d'installation ou d'utilisation non conforme aux instructions, il peut provoquer des interférences nuisibles aux communications radio. Toutefois, il n'y a aucune garantie contre une quelconque interférence dans une installation en particulier. Si cet équipement cause effectivement des interférences nuisibles à la réception radio ou télévision, pouvant être déterminées en allumant puis en éteignant l'appareil, il est recommandé d'essayer de résoudre l'interférence en suivant une ou plusieurs des mesures ci-dessous :

- Réorientez ou déplacez l'antenne de réception.
- Augmentez la distance entre l'équipement et le récepteur.
- Connectez l'équipement à une prise d'un circuit différent de celui sur lequel est branché le receveur.
- Consultez le concessionnaire ou un technicien radio/TV expérimenté.

Exigences d'exposition maximale admissible

Pour satisfaire aux exigences d'exposition aux RF de la FCC/IC, une distance de séparation de 20 cm ou plus doit être maintenue entre l'antenne de cet appareil et les personnes pendant son fonctionnement. Pour garantir la conformité, il n'est pas recommandé de fonctionner à une distance inférieure. CAN ICES (B) / NMB (B)

Explication des symboles internationaux



⚠ AVERTISSEMENT : lire le manuel d'instructions avant d'utiliser la machine.



⚠ AVERTISSEMENT : ne pas toucher la lame en rotation.



⚠ AVERTISSEMENT : garder une distance de sécurité avec la machine pendant son fonctionnement.



⚠ AVERTISSEMENT : ne pas grimper sur la machine.



⚠ AVERTISSEMENT : faire fonctionner le dispositif de désactivation avant la mise en fonction ou le soulèvement de la machine.
* Le dispositif de désactivation fait référence ici au code PIN. Assurez-vous que la tondeuse est verrouillée par le code PIN avant de la soulever ou de la mettre en marche.



Lisez les instructions avant la mise en charge.



Efficacité de niveau VI




Appareil de classe III




Instrucciones de seguridad

ADVERTENCIA



- Nunca haga funcionar la máquina o sus periféricos si algún resguardo o protección tienen defectos.
- No haga funcionar la máquina con un cable o cargador de batería dañado.
- Si el cable de alimentación o de extensión se dañan o enredan durante su uso, desconecte de inmediato el cargador del tomacorriente. Para evitar posibles peligros, tire siempre del enchufe por su cuerpo, no por el cable, y asegúrese de tener las manos secas al desenchufar el cable. El cable dañado debe ser reemplazado por Roborock y su agente de servicio autorizado para evitar posibles peligros.
- No toque un cable de alimentación o de extensión dañado antes de haberlo desconectado del tomacorriente. Los cables dañados pueden exponer partes bajo tensión, lo que supone un peligro de descarga eléctrica.
- Mantenga el cable de extensión lejos de piezas peligrosas o en movimiento para prevenir daños que podrían provocar el contacto con componentes eléctricos bajo tensión.
- Si la máquina realiza acciones anómalas o hace sonidos extraños, presione  inmediatamente. Después de detener la máquina, inspecciónela antes de reanudar la operación.
- No use la máquina si la batería tiene fugas. Evite el contacto directo con la fuga de líquido. No la toque con las manos descubiertas y evite que entre en contacto con los ojos, la piel o la ropa. Las fugas de líquido de batería pueden provocar irritación en los ojos o en la piel, quemaduras químicas u otro tipo de lesiones.
- Si el líquido de batería entra en contacto con la piel, lave la zona afectada de inmediato y a fondo con jabón neutro y agua. Si el líquido entra en contacto con los ojos, no se frote. Enjuague a fondo con agua limpia durante al menos 15 minutos y busque atención médica de inmediato. Si la irritación o el malestar persisten después del contacto, consulte a un médico sin demora alguna.
- En caso de derrame, use un material absorbente inerte, como arena seca, para contener y limpiar el líquido de batería. Deseche el material de acuerdo con las normativas locales.
- Al usar el robot cortacésped en espacios públicos, acordone el área de corte y coloque señales de que digan “⚠ ¡Advertencia! ¡Cortacésped automático! ¡Manténgase lejos de la máquina! ¡Vigile a los niños!”
- Nunca permita que los niños, las personas con capacidades físicas, sensoriales o mentales reducidas o con falta de experiencia y conocimiento, o personas no familiarizadas con estas instrucciones usen esta máquina. Las normativas locales pueden restringir la edad del operador.
- No permita que los niños estén cerca de la máquina ni que jueguen con ella cuando está en funcionamiento.
- Aléjese de las cuchillas giratorias y de otras piezas móviles peligrosas. Nunca coloque las manos, los pies ni cualquier otra parte del cuerpo debajo o cerca del área de la cuchilla mientras la máquina está en funcionamiento.
- No toque las piezas móviles peligrosas antes de que se hayan detenido por completo.
- Para recargar la batería, use solamente el cargador de batería suministrado con este producto.

CUIDADO

- Solo use el producto de acuerdo con el Manual del usuario. El usuario será responsable de toda pérdida o daño provocados por el uso inadecuado.
- Roborock y sus minoristas desconocen toda responsabilidad ante daños indirectos, punitivos, imprevistos o emergentes como resultado del uso, uso indebido o de la imposibilidad de usar este producto. Este descargo de responsabilidad no afecta ningún derecho legal que no deba desconocerse en virtud de la legislación aplicable.
- El uso del robot cortacésped, la batería, la estación de carga o el cargador de batería para fines que no sean los previstos puede provocar lesiones graves o mortales y daños materiales.
- No deseche este producto en vertederos, incineradores o junto con la basura doméstica. Una eliminación inadecuada puede provocar peligros o lesiones graves a causa de los componentes eléctricos.
- Desenchufe el cargador de batería del tomacorriente y apague la máquina en las siguientes situaciones:
 - Antes de despejar obstrucciones de la trayectoria de la máquina.
 - Antes de realizar tareas de inspección, limpieza o mantenimiento en la máquina o la estación de carga.
 - Después de que la máquina golpee un objeto extraño; inspeccione la unidad en busca de daños antes de volver a usarla.
 - Si la máquina comienza a vibrar de manera anómala; verifique que no se haya dañado antes de volver a ponerla en funcionamiento.
- Siempre presione  antes de interactuar físicamente con la máquina (p. ej., levantarla, moverla hacia un costado o ponerla boca abajo). No hacerlo podría provocar lesiones. Transpórtela de manera que las cuchillas no queden enfrentadas a su cuerpo.
- No desmonte ni perfore la carcasa de la batería. Manténgala alejada de llamas abiertas, fuentes de calor y de la exposición directa al sol, y evite el contacto con objetos metálicos para prevenir cortocircuitos.
- No use baterías no recargables.
- Conecte la máquina y sus periféricos únicamente a un cargador de batería protegido por interruptor diferencial (RCD) con una corriente de disparo nominal de no más de 30 mA. Esto es fundamental para reducir el riesgo de descarga eléctrica en caso de falla.
- No haga funcionar la máquina en condiciones atmosféricas severas, como lluvias torrenciales o tormentas eléctricas. La exposición a tales condiciones puede hacer que el equipo funcione mal o provocar peligros de seguridad.
- No exponga la máquina o la batería a temperaturas excesivas.
- Después de una tormenta, compruebe que la máquina esté en condiciones de trabajo seguras. Inspeccione la zona de corte y elimine todos los objetos extraños antes de reanudar la operación.
- Cuando haya riesgo de relámpagos, desconecte el cargador de batería del tomacorriente y desenchufe todos los cables conectados a la estación de carga. Reconéctela solo después de que la tormenta se haya despejado y cuando sea seguro hacerlo.
- Al entregar el robot cortacésped, la estación de carga o el cargador de batería a otra persona, junto con el producto entregue siempre también el Manual del usuario.
- El usuario no debe hallarse bajo los efectos del alcohol, las drogas o de algún medicamento.
- Durante el corte, los objetos pueden salir expulsados a gran velocidad. Esto puede provocar lesiones al usuario. Mantenga una distancia prudente respecto de la máquina durante la operación.
- Tenga cuidado al trabajar cerca de cables, líneas de gas o instalaciones similares.
- No intente cortar otra cosa que no sea césped.
- No haga funcionar la máquina en áreas sumamente inflamables o explosivas. Los componentes electrónicos de la máquina pueden generar chispas. En ambientes sumamente inflamables o explosivos, las chispas pueden encender materiales y provocar incendios o explosiones. Esto puede provocar lesiones graves o mortales y daños materiales.
- Antes de realizar cualquier tarea de mantenimiento o limpieza, apague y desenchufe la máquina.
- No intente reparar o ajustar la máquina por su cuenta. Las modificaciones no autorizadas pueden afectar su funcionamiento, dar lugar a lesiones graves o daños materiales, y anularán la garantía.
- Compruebe de forma periódica que todos los componentes de la máquina funcionen normalmente.
- Para prevenir daños, solo use accesorios (cuchillas, cables de extensión, etc.) recomendados por Roborock.
- Antes de usar la máquina o de ingresar al área de trabajo, las personas que tengan un marcapasos u otros dispositivos médicos deben consultar con un médico.
- Al transportar la máquina, levántela siempre por su asa. Transportar la máquina agarrándola de cualquier otra parte puede provocar lesiones debido al contacto con las cuchillas.
- No levante la máquina directamente mientras está acoplada a la estación de carga, ya que esto podría dañarlas a ambas.

- Para garantizar la seguridad del usuario, el producto incluye varias funciones, tales como la capacidad activa de esquivar obstáculos con cámara binocular, y los sensores que detectan si la máquina se levanta o vuelca.

Función de ahorro de energía (modo “Vacaciones”)

Cuando el cortacésped esté en la estación de carga, presione  siete veces en forma consecutiva para activar el modo Vacaciones. En este modo, los módulos funcionales principales se apagan y el cortacésped permanece acoplado y completamente cargado sin tomar energía de la estación de carga. Para desactivar el modo Vacaciones, mantenga presionado  hasta que el sistema se reinicie.

Declaración de la FCC/IC

Advertencia

Todo cambio o modificación realizado a esta unidad no aprobado explícitamente por la parte responsable del cumplimiento podría anular la autoridad del usuario para operar el equipo.

Este equipo ha sido sometido a pruebas y se determinó que cumple con los límites para un dispositivo digital de Clase B, conforme a la Parte 15 de los Reglamentos de la FCC. Estos límites se diseñaron para proporcionar una protección razonable contra interferencias nocivas en una instalación residencial. Este equipo genera, utiliza y puede irradiar energía de radiofrecuencia y, si no se lo instala y usa de acuerdo con las instrucciones, puede provocar interferencias nocivas a las radiocomunicaciones. Sin embargo, no hay garantías de que no se produzcan interferencias en una instalación en particular. Si este equipo provoca interferencias nocivas para la recepción de radio o televisión, lo que puede determinarse apagando y encendiendo el equipo, se aconseja al usuario corregir tales interferencias por medio de una o más de las siguientes medidas:

- Reorientar o reubicar la antena receptora.
- Aumentar la separación entre el equipo y el receptor.
- Conectar el equipo en un tomacorriente de un circuito diferente al que el receptor está conectado.
- Solicitar ayuda al distribuidor o a un técnico de radio/TV con experiencia.

Requisitos de máxima exposición permitida (MPE)

Para satisfacer los requisitos de exposición a radiofrecuencias (RF) de la FCC/IC, se debe mantener una distancia de separación de 20 cm o más entre la antena de este dispositivo y las personas durante el funcionamiento del dispositivo. Para garantizar el cumplimiento, no se recomienda operar el equipo a una distancia menor a esta.

CAN ICES (B) / NMB (B)

Explicación de los símbolos internacionales



⚠ ADVERTENCIA - Lea el Manual de instrucciones antes de operar la máquina.



⚠ ADVERTENCIA - No toque la cuchilla giratoria.



⚠ ADVERTENCIA - Mantenga una distancia prudente de la máquina durante la operación.



⚠ ADVERTENCIA - No se suba a la máquina.



⚠ ADVERTENCIA - Active el dispositivo de desactivación antes de trabajar en la máquina o de levantarla.
* En este documento, por “dispositivo de desactivación” se hace referencia al código PIN. Asegúrese de que el cortacésped esté bloqueado con el código PIN antes de levantarlo o de hacerlo funcionar.



Antes de cargar, lea las instrucciones.



Eficiencia energética nivel VI



Aparato de clase III