

Safety Guidelines & Certification


Read this safety guidelines and certification document carefully before using this product and store it properly for future reference.




English	03
Deutsch	05
Français	07
Italiano	09
Nederlands	11
Dansk	13
Svenska	15
Norsk	17
Suomi	19
Polski	21
Čeština	23
Español	25
Português	27
Lëtzebuergesch	29

Safety Instructions

WARNING

- Never operate the machine or its peripherals if any guards or shields are defective.
- Do not operate the machine with a damaged power cord or battery charger.
- If the power cord or extension cable becomes damaged or entangled during use, immediately disconnect the battery charger from the socket. To avoid potential hazards, always pull the plug by the body, not the cord, and ensure your hands are dry when unplugging. The damaged cord or cable must be replaced by Roborock and its authorized service agent to avoid potential hazards.
- Do not touch a damaged power cord or extension cable before it has been disconnected from the socket. Damaged cords may expose live parts, posing a risk of electric shock.
- Keep the extension cable away from moving or hazardous parts to prevent damage that could result in contact with live electrical components.
- If the machine performs abnormal actions or makes abnormal sounds, press  immediately. After stopping the machine, inspect it before resuming operation.
- Do not use the machine if the battery is leaking. Avoid direct contact with the leaking fluid. Do not touch it with bare hands, and prevent it from coming into contact with your eyes, skin, or clothing. Leaking battery fluid may cause skin or eye irritation, chemical burns, or other injuries.
- If battery liquid comes into contact with skin, wash the affected area immediately and thoroughly with mild soap and water. If the liquid gets into your eyes, do not rub. Rinse thoroughly with clean water for at least 15 minutes and seek medical attention immediately. If any irritation or discomfort persists after contact, consult a doctor promptly.
- In case of a spill, use an inert absorbent material, such as dry sand, to contain and clean up the battery liquid. Dispose of the material in accordance with local regulations.
- When using the robotic mower in public spaces, close off the mowing area, and post signs stating: "⚠Warning! Automatic lawnmower! Keep away from the machine! Supervise children!"
- Never allow children, persons with reduced physical, sensory or mental capabilities or lack of experience and knowledge or people unfamiliar with these instructions to use the machine. Local regulations may restrict the age of the operator.
- Do not allow children to be in the vicinity or play with the machine when it is operating.
- Keep clear of rotating blades and other moving hazardous parts. Never place hands, feet, or any other body parts underneath or near the blade area while the machine is running.
- Do not touch moving hazardous parts before they have come to a complete stop.
- For the purposes of recharging the battery, only use the battery charger provided with this product.

CAUTION

- Only use the product in accordance with the User Manual. Any loss or damage caused by improper use will be borne by the user.
- Roborock and its retailers disclaim all liability for indirect, punitive, incidental, or consequential damages resulting from the use, misuse, or inability to use this product. This disclaimer does not affect any statutory rights that may not be disclaimed under applicable law.
- Using the robotic lawn mower, battery, charging station, or battery charger for purposes other than those intended may result in serious or fatal injury and property damage.
- Do not dispose of this product in landfills, incinerators, or with household waste. Improper disposal may cause serious injury or hazards due to the electrical components.
- Unplug the battery charger from the power outlet and turn off the machine in the following situations:
 - Before clearing any blockages from the machine;
 - Before inspecting, cleaning, or servicing the machine or the charging station;
 - After the machine strikes a foreign object—inspect for damage before continuing use;
 - If the machine begins to vibrate abnormally—check for damage before restarting.
- Always press  before physically interacting with the machine (e.g., lifting, turning sideways, or upside down). Failure to do so may result in injury. Carry it with the blades facing away from your body.
- Do not dismantle or puncture the battery casing. Keep it away from open flames, heat sources, and direct sunlight, and avoid contact with metal objects to prevent short circuits.
- Do not use non-rechargeable batteries.
- Do not discard waste batteries. Leave them with a professional recycling organization.
- Connect the machine and its peripherals only to a battery charger circuit protected by a residual current device (RCD) with a rated tripping current not more than 30 mA. This is essential to reduce the risk of electric shock in the event of a fault.
- Do not operate the machine in severe weather conditions such as heavy rain or thunderstorms. Exposure to such conditions may result in equipment malfunction or safety hazards.
- Do not expose the machine or battery to excessive temperatures.
- After a storm, check whether the machine is in a safe operating condition. Inspect the mowing area and remove all foreign objects before resuming operation.
- When there is a risk of lightning, disconnect the battery charger from the socket and unplug all cables connected to the charging station. Reconnect only after the weather has cleared and it is safe to do so.
- If handing over the robotic lawn mower, charging station, or battery charger to another person, always provide the user manual along with the product.
- The user should not be under the influence of alcohol, drugs, or medication.
- Objects may be ejected at high speed during mowing. This may result in injury to the user. Maintain a safe distance from the machine during operation.
- Be cautious when operating near cables, gas lines, or similar installations.
- Do not attempt to cut any object other than grass.
- Do not operate the machine in highly flammable or explosive areas. The electronic components of the machine can generate sparks. In highly flammable or explosive environments, sparks may ignite materials and cause fire or explosion. This may result in serious or fatal injury and property damage.
- Before any maintenance or cleaning, power off the machine.
- Do not attempt to repair or adjust the machine on your own. Unauthorized modifications may impair its function, lead to serious injury or property damage, and will void the warranty.
- Periodically check that all parts of the machine are functioning normally.
- To prevent damage, use only accessories (blades, extension cords, etc.) recommended by Roborock.
- Before using the machine or entering the working area, individuals with pacemakers or other medical devices should consult a doctor.
- When carrying the machine, always lift it using the handle. Carrying the machine by any other part may result in injury due to contact with the blades.
- Do not lift the machine directly while it is docked to the charging station, as this may damage both the machine and the charging station.
- To ensure user safety, the product includes several features, such as active obstacle avoidance with binocular camera and sensors that detect overturning or lifting.

WEEE Information

Correct Disposal of this product. This marking indicates that this product should not be disposed with other household wastes throughout the EU. To prevent possible harm to the environment or human health from uncontrolled waste disposal, recycle it responsibly to promote the sustainable reuse of material resources. To return your used device, please use the return and collection systems or contact the retailer where the product was purchased. They can take this product for environmental safe recycling.



Warranty Information

The warranty period will comply with, or exceed, the legal requirements of the country in which the product is sold, and the warranty obligations remain the responsibility of Roborock and its authorized partners.

The warranty only covers defects in material or workmanship.

The repairs under warranty may only be carried out by an authorized service centre. When making a claim under the warranty, proof of the product's activation date and serial number must be provided. The original purchase receipt is also strongly recommended as proof of ownership and the date of purchase.

The warranty will not apply in cases of:

- Normal wear and tear.
- Incorrect use, e.g. overloading of the appliance, use of non-approved accessories, use of force.
- Damage caused by external influences.
- Damage caused by non-observance of the user manual, e.g. connection to an unsuitable mains supply or non-compliance with the installation instructions.
- Partially or completely dismantled appliances.

MPE Requirements

To satisfy RF exposure requirements, a separation distance of 20 cm or more should be maintained between the antenna of this device and persons during device operation. To ensure compliance, operations at closer than this distance is not recommended.

International Symbols Explanation



⚠️ WARNING-Read instruction manual before operating the machine.



⚠️ WARNING-Do not touch rotating blade.



⚠️ WARNING-Keep a safe distance from the machine when operating.



⚠️ WARNING-Do not ride on the machine.



⚠️ WARNING-Operate the disabling device before working on or lifting the machine.

* The disabling device hereby refers to the PIN code. Make sure the mower is locked by the PIN code before lifting or operating.



⚠️ WARNING-It is not permitted to dispose of this product as normal household waste. Ensure that the product is recycled in accordance with local legal requirements.



Before charging, read the instructions.





Level VI efficiency




Class III appliance

Sicherheitshinweise

WARNUNG

- Benutze das Gerät oder sein Zubehör niemals, wenn Schutzvorrichtungen oder Abdeckungen kaputt sind.
- Benutze das Gerät nicht, wenn das Netzkabel oder das Ladegerät kaputt ist.
- Wenn das Netzkabel oder Verlängerungskabel während der Benutzung kaputt geht oder sich verheddert, muss das Ladegerät sofort aus der Steckdose gezogen werden. Ziehe den Stecker immer am Stecker selbst und nicht am Kabel heraus, um mögliche Gefahren zu vermeiden, und achte darauf, dass deine Hände beim Herausziehen des Steckers trocken sind. Das kaputte Kabel muss von Roborock oder seinem autorisierten Kundendienst ausgetauscht werden, um mögliche Gefahren zu vermeiden.
- Beschädigte Netzkabel oder Verlängerungskabel dürfen nicht angefasst werden, bevor sie aus der Steckdose gezogen wurden. Bei beschädigten Kabeln könnten stromführende Teile freiliegen, was zu einem Stromschlag führen kann.
- Halte das Verlängerungskabel von beweglichen oder gefährlichen Teilen fern, um Schäden zu vermeiden, die zu Kontakt mit stromführenden elektrischen Teilen führen könnten.
- Wenn das Gerät Störungen aufweist oder ungewöhnliche Geräusche macht, muss sofort  gedrückt werden. Überprüfe das Gerät nach dem Stoppen, bevor du es wieder in Betrieb nimmst.
- Benutze das Gerät nicht, wenn der Akku ausläuft. Vermeide direkten Kontakt mit der auslaufenden Flüssigkeit. Fasse die Flüssigkeit nicht mit bloßen Händen an und vermeide den Kontakt mit Augen, Haut oder Kleidung. Auslaufende Akkuflüssigkeit kann zu Haut- oder Augenreizungen, Verätzungen oder anderen Verletzungen führen.
- Sollte die Akkuflüssigkeit mit der Haut in Kontakt kommen, wasche die betroffene Stelle sofort gründlich mit einer milden Seife und Wasser ab. Sollte die Flüssigkeit mit den Augen in Kontakt kommen, reibe diese nicht. Wasche die Augen mindestens 15 Minuten lang gründlich mit sauberem Wasser aus und suche sofort einen Arzt auf. Wenn nach dem Kontakt weiterhin Reizungen oder Beschwerden auftreten, suche sofort einen Arzt auf.
- Sollte die Akkuflüssigkeit verschüttet werden, muss sie mit einem inerten Absorptionsmittel wie trockenem Sand aufgenommen und beseitigt werden. Das Material muss gemäß den örtlichen Vorschriften entsorgt werden.
- Wenn du den Mähroboter in öffentlichen Bereichen einsetzt, sperre den Mähbereich ab und bringe Schilder mit der Aufschrift „ WARNUNG! Automatischer Rasenmäher! Vom Gerät fernbleiben! Kinder beaufsichtigen!“ an.
- Dieses Gerät darf niemals von Kindern, Personen mit eingeschränkten körperlichen, sensorischen oder geistigen Fähigkeiten oder mangelnder Erfahrung und Kenntnis oder Personen, die mit diesen Anweisungen nicht vertraut sind, betrieben werden. Beachte die örtlichen Vorschriften zum Alter des Bedieners.
- Kinder dürfen sich nicht in der Nähe des Geräts aufhalten oder damit spielen, wenn es in Betrieb ist.
- Halte dich von rotierenden Messern und anderen beweglichen gefährlichen Teilen fern. Halte deine Hände, Füße oder andere Körperteile niemals unter oder in die Nähe des Messerbereichs, wenn das Gerät in Betrieb ist.
- Bewegliche gefährliche Teile nicht anfassen, bevor sie vollständig zum Stillstand gekommen sind.
- Der Akku muss mit dem mitgelieferten Ladegerät aufgeladen werden.

VORSICHT

- Das Produkt darf nur gemäß der Bedienungsanleitung verwendet werden. Der Nutzer trägt die Verantwortung für alle Verluste oder Schäden, die durch unsachgemäßen Gebrauch entstehen.
- Roborock und seine Händler übernehmen keine Haftung für indirekte, strafbare, zufällige oder Folgeschäden, die durch die Nutzung, den Missbrauch oder das Unvermögen zur Nutzung dieses Produkts entstehen. Die gesetzlichen Rechte, die nach geltendem Recht nicht ausgeschlossen werden dürfen, bleiben von diesem Haftungsausschluss unberührt.
- Die Verwendung des Mähroboters, des Akkus, der Ladestation oder des Ladegeräts für andere als die vorgesehenen Zwecke kann zu schweren Verletzungen, zum Tod oder zu Sachschäden führen.
- Dieses Produkt darf nicht auf Deponien, in Müllverbrennungsanlagen oder über den Hausmüll entsorgt werden. Die unsachgemäße Entsorgung kann aufgrund der elektrischen Teile zu schweren Verletzungen oder Gefahren führen.
- Ziehe den Stecker des Ladegeräts aus der Steckdose und schalte das Gerät in folgenden Situationen aus:
 - Vor dem Beseitigen von Verstopfungen im Gerät;
 - Vor der Inspektion, Reinigung oder Wartung des Geräts oder der Ladestation;
 - Nachdem das Gerät mit einem Fremdkörper kollidiert ist – überprüfe es vor der weiteren Verwendung auf Beschädigungen;
 - Wenn das Gerät ungewöhnliche Vibrationen aufweist – überprüfe es vor dem Neustart auf Beschädigungen.
- Drücke vor dem Berühren des Geräts immer erst  (z. B. zum Anheben, seitlichen Drehen oder Umdrehen). Andernfalls besteht Verletzungsgefahr. Das Gerät muss mit den Messern vom Körper weg gerichtet getragen werden.
- Das Akkugehäuse darf nicht auseinandergenommen oder durchstochen werden. Das Gerät muss von offenen Flammen, Wärmequellen und direkter Sonneneinstrahlung ferngehalten werden. Der Kontakt mit Metallgegenständen ist zu vermeiden, um Kurzschlüsse zu verhindern.
- Es dürfen keine nicht wiederaufladbaren Batterien verwendet werden.
- Verbrauchte Batterien nicht einfach wegwerfen. Entsorge sie bei einer professionellen Recyclingfirma.
- Schließe das Gerät und dessen Zubehör nur an einen Stromkreis an, der durch einen Fehlerstromschutzschalter (RCD) mit einem Nennauslösestrom von maximal 30 mA geschützt ist. Das ist unerlässlich, um das Risiko eines Stromschlags im Falle einer Störung zu verringern.
- Das Gerät darf nicht bei schlechten Wetterbedingungen wie starkem Regen oder Gewitter betrieben werden. Der Betrieb unter solchen Umständen kann zu Fehlfunktionen der Geräte oder Sicherheitsrisiken führen.
- Das Gerät oder der Akku dürfen keinen extremen Temperaturen ausgesetzt werden.
- Nach einem Sturm muss der sichere Betrieb des Geräts geprüft werden. Überprüfe den Mähbereich und entferne alle Fremdkörper, bevor du den Betrieb wieder aufnimmst.
- Wenn die Gefahr von Blitzschlag besteht, ziehe das Ladegerät aus der Steckdose und trenne alle Kabel von der Ladestation. Die Verbindung darf erst wieder hergestellt werden, wenn sich das Wetter gebessert hat und der Betrieb gefahrlos möglich ist.
- Wenn du den Mähroboter, die Ladestation oder das Ladegerät an eine andere Person weitergibst, musst du immer die Bedienungsanleitung mitgeben.
- Der Benutzer darf nicht unter dem Einfluss von Alkohol, Drogen oder Medikamenten stehen.
- Beim Mähen können Objekte mit hoher Geschwindigkeit ausgeworfen werden. Das kann zu Verletzungen des Benutzers führen. Halte während des Betriebs einen Sicherheitsabstand zum Gerät ein.
- Beim Betrieb in der Nähe von Kabeln, Gasleitungen oder ähnlichen Anlagen ist Vorsicht geboten.
- Versuche nicht, etwas anderes als Gras mit dem Gerät zu schneiden.
- Das Gerät darf nicht in leicht entflammaren oder explosiven Bereichen betrieben werden. Die elektronischen Teile des Geräts können Funken erzeugen. In leicht entflammaren oder explosiven Umgebungen können Funken Materialien entzünden und Brände oder Explosionen verursachen. Dies kann zu schweren oder tödlichen Verletzungen und Sachschäden führen.
- Das Gerät muss vor jeder Wartungs- oder Reinigungsarbeit ausgeschaltet werden.
- Versuche nicht, das Gerät selbst zu reparieren oder einzustellen. Nicht genehmigte Änderungen können die Funktion beeinträchtigen und zu schweren Verletzungen oder Sachschäden sowie zum Erlöschen der Garantie führen.
- Überprüfe regelmäßig, ob alle Teile des Geräts ordnungsgemäß funktionieren.
- Um Schäden zu vermeiden, sollte nur von Roborock empfohlenes Zubehör (Messer, Verlängerungskabel usw.) verwendet werden.
- Personen mit Herzschrittmachern oder anderen medizinischen Geräten sollten vor der Nutzung des Geräts oder dem Betreten des Arbeitsbereichs einen Arzt konsultieren.

- Zum Tragen des Geräts muss es stets am Griff angehoben werden. Wenn das Gerät an anderen Stellen getragen wird, kann es zu Verletzungen durch Kontakt mit den Messern kommen.
- Hebe das Gerät nicht direkt an, wenn es an der Ladestation angeschlossen ist, da dies sowohl das Gerät als auch die Ladestation beschädigen kann.
- Das Produkt verfügt über verschiedene Funktionen zur Gewährleistung der Benutzersicherheit, darunter eine aktive Hindernisvermeidung mit binokularer Kamera und Sensoren, die ein Umkippen oder Anheben erkennen.

Informationen zu Elektro- und Elektronik-Altgeräten (WEEE)

Entsorgung elektronischer Geräte

Ordnungsgemäße Entsorgung dieses Produkts: Innerhalb der EU weist diese Kennzeichnung darauf hin, dass das Produkt nicht mit anderem Hausmüll entsorgt werden darf. Altgeräte enthalten wertvolle recyclingfähige Materialien, die einer Wiederverwertung zugeführt werden sollten, um der Umwelt bzw. der menschlichen Gesundheit nicht durch unsachgemäße Müllbeseitigung zu schaden.



Recycling von Altgeräten

Beim Kauf eines neuen Geräts bei einem Händler können Sie Ihr Altgerät bei diesem zurückgeben. Die Händler sind verpflichtet, diese Geräte zu recyceln, ohne dass Ihnen Kosten entstehen. Wenden Sie sich an den Händler, um mehr Informationen zu erhalten.

Datenschutz

Vergewissern Sie sich vor dem Recycling von Altgeräten, dass alle personenbezogenen Daten gelöscht wurden, um Ihre Privatsphäre zu schützen.

Garantieinformationen

Die Garantiezeit entspricht oder übertrifft die gesetzlichen Anforderungen des Landes, in dem das Produkt verkauft wird, und die Garantieverpflichtungen liegen bei Roborock und seinen autorisierten Partnern.

Die Garantie gilt ausschließlich für Mängel an Material oder Verarbeitung.

Die Reparaturen im Rahmen der Garantie dürfen nur von einer autorisierten Werkstatt durchgeführt werden. Bei der Geltendmachung eines Garantieanspruchs müssen das Aktivierungsdatum und die Seriennummer des Produkts nachgewiesen werden. Zudem wird der Original-Kaufbeleg als Nachweis für den Besitz und das Kaufdatum dringend empfohlen.

Die Garantie gilt nicht bei:

- Normalem Verschleiß.
- Unsachgemäßem Gebrauch, z. B. Überlastung des Geräts, Verwendung nicht zugelassener Zubehörteile, Anwendung von Gewalt.
- Schäden durch äußere Einflüsse.
- Schäden durch Nichtbeachtung der Bedienungsanleitung, z. B. Anschluss an eine ungeeignete Stromversorgung oder Nichtbeachtung der Installationsanweisungen.
- Teilweise oder vollständig zerlegten Geräten.

MPE-Anforderungen

Um die Anforderungen hinsichtlich der HF-Exposition zu erfüllen, sollten Personen während des Betriebs des Geräts einen Abstand von mindestens 20 cm zur Antenne des Geräts einhalten. Um die Einhaltung dieser Anforderungen zu gewährleisten, wird der Betrieb bei einem geringeren Abstand nicht empfohlen.

Erklärung der internationalen Symbole



▲ WARNUNG – Bitte die Bedienungsanleitung vor der Nutzung des Geräts lesen.



▲ WARNUNG – Das rotierende Messer nicht anfassen.



▲ WARNUNG– Während des Betriebs einen Sicherheitsabstand zum Gerät einhalten.



▲ WARNUNG– Nicht auf das Gerät steigen.



▲ WARNUNG – Aktiviere das Sperrsystem, bevor du Arbeiten am Gerät durchführst oder es anhebst.
* „Sperrsystem“ bezieht sich hier auf den PIN-Code. Stelle sicher, dass der Mähroboter über den PIN-Code gesperrt wurde, bevor du ihn anhebst oder in Betrieb nimmst.



▲ WARNUNG – Dieses Produkt darf nicht über den normalen Hausmüll entsorgt werden. Stelle sicher, dass das Produkt gemäß den örtlichen gesetzlichen Bestimmungen recycelt wird.



Bitte lies dir vor dem Aufladen die Bedienungsanleitung durch.





Effizienzklasse VI




Gerät der Schutzklasse III

Instructions de sécurité

AVERTISSEMENT

- N'utilisez jamais la machine ni ses périphériques avec des dispositifs de protection défectueux.
- N'utilisez jamais la machine avec un cordon ou un chargeur de batterie défectueux.
- Si le cordon d'alimentation ou le câble d'extension sont endommagés ou enchevêtrés au cours de l'utilisation, débranchez immédiatement le chargeur de batterie. Pour éviter tout risque éventuel, tirez sur la prise et jamais sur le cordon et vérifiez que vos mains sont sèches lorsque vous débranchez l'appareil. Le cordon ou le câble endommagé doit être remplacé par Roborock ou par un prestataire de service agréé pour éviter tout risque éventuel.
- Ne touchez pas de cordon d'alimentation ni de câble d'extension endommagé avant qu'il ne soit débranché de la prise. Les cordons endommagés peuvent exposer des parties sous tension dénudées, entraînant un risque de choc électrique.
- Gardez le câble d'extension éloigné des parties en mouvement ou dangereuses pour éviter de l'endommager et qu'il entre en contact avec des composants électriques sous tension.
- Si la machine réagit de façon anormale ou émet un bruit anormal, appuyez immédiatement sur . Après avoir arrêté la machine, inspectez-la avant de la redémarrer.
- N'utilisez pas la machine si la batterie fuit. Évitez tout contact direct avec le fluide qui s'écoule de la batterie. Ne touchez pas le fluide à mains nues et évitez tout contact avec les yeux, la peau ou les vêtements. Le fluide qui s'écoule de la batterie peut provoquer une irritation des yeux ou de la peau, des brûlures chimiques ou d'autres blessures.
- Si le liquide qui s'écoule de la batterie entre en contact avec la peau, rincez immédiatement et soigneusement la zone affectée avec un savon doux et de l'eau. Si le liquide entre en contact avec les yeux, ne vous frottez pas les yeux. Rincez soigneusement avec de l'eau propre pendant au moins 15 minutes et consultez immédiatement un médecin. Si l'irritation ou l'inconfort persiste après le contact, consultez rapidement un médecin.
- En cas de déversement, utilisez une substance absorbante inerte, comme du sable sec, pour contenir et nettoyer le liquide s'écoulant de la batterie. Mettez les matériaux au rebut conformément aux réglementations locales.
- Lorsque vous utilisez la tondeuse robot dans des espaces publics, délimitez la zone de tonte et placez des panneaux indiquant : «  Avertissement ! Tondeuse automatique ! Éloignez-vous de la machine ! Surveillez les enfants ! »
- Ne laissez jamais les enfants, les personnes présentant des capacités physiques, sensorielles ou mentales réduites ou les personnes inexpérimentées ou peu familières avec les présentes instructions, utiliser la machine. Certaines réglementations locales peuvent limiter l'âge de l'utilisateur.
- N'autorisez pas les enfants à rester à proximité de la machine ni à jouer avec lorsqu'elle est en marche.
- Restez à l'écart des lames rotatives et de toute partie dangereuse en mouvement. Ne placez jamais les mains, les pieds ou toute autre partie du corps sous ou à proximité des lames lorsque la machine est en marche.
- Ne touchez pas les parties dangereuses en mouvement avant qu'elles ne soient complètement arrêtées.
- Lorsque vous rechargez la batterie, n'utilisez que le chargeur de batterie fourni avec ce produit.

ATTENTION

- Conformez-vous exclusivement au Manuel d'utilisation pour utiliser la machine. Toute perte ou dommage attribuable à une utilisation inappropriée sera à la charge de l'utilisateur.
- Roborock et ses concessionnaires déclinent toute responsabilité pour tous les dommages indirects, punitifs, accessoires ou consécutifs résultant de l'utilisation, de l'utilisation incorrecte ou de l'incapacité d'utiliser ce produit. Cette clause de non-responsabilité n'affecte aucun droit statutaire qui ne doit pas être refusé en vertu de la loi applicable.
- L'utilisation de la tondeuse robot, de la batterie, de la station d'accueil ou du chargeur de batterie à d'autres fins que celles prévues peut entraîner des blessures graves, voire mortelles et de sérieux dommages matériels.
- Ne jetez pas ce produit dans une décharge, un incinérateur ni avec les déchets ménagers. Une mise au rebut incorrecte peut entraîner de graves blessures ou des risques dus à l'exposition à des composants électriques.
- Débranchez le chargeur de batterie de la prise de courant et éteignez la machine dans les conditions suivantes :
 - Avant d'éliminer toute obstruction de la machine ;
 - Avant d'inspecter, nettoyer ou entretenir la machine ou la station d'accueil ;
 - Après que la machine ait heurté un objet étranger : vérifiez l'absence de dommages avant de poursuivre son utilisation ;
 - Si la machine commence à vibrer de façon anormale : vérifiez l'absence de dommage avant de la redémarrer.
- Appuyez toujours sur  avant toute interaction physique avec la machine (par ex. la soulever, la retourner ou la renverser). Tout manquement à ces consignes risque d'entraîner des blessures. Transportez-la les lames éloignées de votre corps.
- Ne démontez pas ou ne percez pas le boîtier de la batterie. Éloignez-la des flammes nues, des sources de chaleur et de la lumière directe du soleil et évitez tout contact avec des objets métalliques afin de prévenir tout court-circuit.
- N'utilisez pas de batteries non rechargeables.
- Ne jetez pas les batteries usagées. Confiez-les à des organismes de recyclage professionnels.
- Ne branchez la machine et ses périphériques qu'à un circuit du chargeur de batterie protégé par un dispositif à courant résiduel (DCR) avec un courant de déclenchement nominal inférieur ou égal à 30 mA. Ceci est très important pour réduire les risques de choc électrique en cas de défaut.
- N'utilisez pas la machine dans des conditions climatiques extrêmes comme des fortes pluies ou des orages. L'exposition à de telles conditions peut entraîner le mauvais fonctionnement de l'appareil ou des risques de sécurité.
- N'exposez pas la machine ni la batterie à des températures extrêmes.
- Après un orage, vérifiez que la machine est en bon état de fonctionnement. Inspectez la zone de tonte et retirez tous les objets étrangers avant de redémarrer la tonte.
- Lorsqu'il y a risque de foudre, débranchez la prise du chargeur de batterie ainsi que tous les câbles connectés à la station d'accueil. Ne rebranchez qu'une fois les conditions climatiques améliorées et l'utilisation redevenue sécurisée.
- Lorsque vous laissez la tondeuse robot, la station d'accueil ou le chargeur de batterie à une autre personne, pensez toujours à fournir, avec le produit, le manuel d'utilisation.
- L'utilisateur ne doit pas être sous l'influence de l'alcool, de drogues ou de médicaments.
- Des objets peuvent être éjectés à grande vitesse pendant la tonte. Cela risque de blesser l'utilisateur. Gardez une distance de sécurité avec la machine pendant son fonctionnement.
- Prenez des précautions lorsqu'elle passe à proximité de câbles, de conduites de gaz ou d'installations similaires.
- Ne tentez pas de couper autre chose que de l'herbe.
- Ne faites pas fonctionner la machine dans des zones hautement inflammables ou explosives. Les composants électroniques de la machine peuvent produire des étincelles. Dans des environnements hautement inflammables ou explosifs, les étincelles peuvent enflammer des substances et provoquer un incendie ou une explosion. Cela peut entraîner des blessures graves, voire mortelles et de sérieux dommages matériels.
- Avant tout entretien ou nettoyage, mettez la machine hors tension.
- Ne tentez pas de réparer ni de régler la machine tout seul. Toute modification non autorisée peut provoquer un dysfonctionnement, des blessures graves ou des dommages matériels et entraîner l'annulation de la garantie.
- Vérifiez régulièrement que toutes les pièces de la machine fonctionnent correctement.
- Pour éviter tout endommagement, n'utilisez que les accessoires (lames, câbles d'extension, etc.) recommandés par Roborock.
- Avant d'utiliser la machine ou d'entrer dans la zone de travail, les individus portant un stimulateur cardiaque ou d'autres appareils médicaux doivent consulter un médecin.
- Transportez toujours la machine en la tenant par la poignée. Si vous transportez la machine en la tenant par une autre partie, vous risquez d'être blessé par les lames.

- Ne soulevez pas la machine lorsqu'elle est connectée à la station d'accueil au risque d'endommager à la fois la machine et la station d'accueil.
- Pour garantir la sécurité de l'utilisateur, le produit présente plusieurs fonctions, notamment l'évitement actif d'obstacles avec une caméra binoculaire et des capteurs capables de détecter les renversements ou les soulèvements.

Informations DEEE

Mise au rebut correcte de ce produit. Cette marque indique que ce produit ne doit pas être mis au rebut avec d'autres déchets ménagers dans l'UE. Pour éviter toute atteinte possible à l'environnement ou à la santé par le biais d'une élimination non contrôlée des déchets, recyclez ce produit de manière responsable afin de promouvoir le principe de réutilisation durable des ressources matérielles. Pour renvoyer votre appareil usagé, veuillez utiliser les systèmes de recyclage et de collecte ou contactez le concessionnaire auprès duquel le produit a été acheté. Il pourra se charger du recyclage sécurisé du produit.



Informations de garantie

La période de garantie respecte, voire dépasse, les exigences légales du pays dans lequel le produit a été vendu et les obligations de garantie restent à la charge de Roborock et de ses partenaires agréés.

La garantie ne couvre que les défauts inhérents au matériel et à sa fabrication.

Les réparations sous garantie ne peuvent être réalisées que dans un centre de service agréé. En cas de réclamation, dans le cadre de la garantie, vous devrez fournir une preuve de la date à laquelle le produit a été activé ainsi que le numéro de série. Il est également recommandé de présenter le bon d'achat original portant la date d'achat, comme preuve de propriété.

La garantie ne s'appliquera pas dans les cas suivants :

- Usure normale.
- Mauvaise utilisation, par ex., surcharge de l'appareil, utilisation d'accessoires non appropriés, utilisation de la force.
- Dommages provoqués par des influences extérieures.
- Dommages provoqués par le non respect du manuel d'utilisation, par ex., connexion à une source d'alimentation non appropriée ou non respect des instructions d'installation.
- Appareils partiellement ou complètement démontés.

Exigences d'exposition maximale admissible

Pour satisfaire aux exigences d'exposition aux RF de la , une distance de séparation de 20 cm ou plus doit être maintenue entre l'antenne de cet appareil et les personnes pendant son fonctionnement. Pour garantir la conformité, il n'est pas recommandé de fonctionner à une distance inférieure. Afin d'assurer la conformité, toute opération à une distance inférieure à 20 cm n'est pas recommandée.

Explication des symboles internationaux



⚠ AVERTISSEMENT : lire le manuel d'instructions avant d'utiliser la machine.



⚠ AVERTISSEMENT : ne pas toucher la lame en rotation.



⚠ AVERTISSEMENT : garder une distance de sécurité avec la machine pendant son fonctionnement.



⚠ AVERTISSEMENT : ne pas grimper sur la machine.



⚠ AVERTISSEMENT : faire fonctionner le dispositif de désactivation avant la mise en fonction ou le soulèvement de la machine.
* Le dispositif de désactivation fait référence ici au code PIN. Assurez-vous que la tondeuse est verrouillée par le code PIN avant de la soulever ou de la mettre en marche.



⚠ AVERTISSEMENT : il n'est pas autorisé de mettre ce produit au rebut comme un déchet ménager normal. Vérifiez que le produit est recyclé conformément aux dispositions légales locales.



Lisez les instructions avant la mise en charge.




Efficacité de niveau VI




Appareil de classe III

Istruzioni di sicurezza

AVVERTENZA

- Non utilizzare mai la macchina o le sue periferiche se le protezioni o gli schermi sono difettosi.
- Non utilizzare la macchina se il cavo o il caricabatterie sono danneggiati.
- Se il cavo di alimentazione o la prolunga si danneggiano o si aggrovigliano durante l'uso, scollegare immediatamente il caricabatterie dalla presa. Per evitare potenziali pericoli, tirare sempre la spina afferrandola dal corpo e non dal cavo. Assicurarsi di avere le mani asciutte quando si scollega la spina. Un cavo o filo danneggiato deve essere sostituito da Roborock o da un centro di assistenza autorizzato per evitare potenziali rischi.
- Non toccare cavi di alimentazione o di prolunga danneggiati prima che siano stati scollegati dalla presa. I cavi danneggiati possono esporre parti in tensione, con conseguente rischio di scosse elettriche.
- Tenere il cavo di prolunga lontano da parti in movimento o pericolose per evitare danni che potrebbero causare il contatto con componenti elettrici sotto tensione.
- Se la macchina compie movimenti anomali o emette suoni strani, premere  immediatamente. Dopo aver arrestato la macchina, ispezionarla prima di riavviarla.
- Non utilizzare la macchina se la batteria perde liquido. Evitare il contatto diretto con il liquido fuoriuscito. Non toccarlo a mani nude e impedire che entri in contatto con gli occhi, la pelle o i vestiti. La fuoriuscita di liquido dalla batteria può causare irritazioni alla pelle o agli occhi, ustioni chimiche o altre lesioni.
- Se il liquido della batteria entra in contatto con la pelle, lavare immediatamente e a fondo l'area interessata con acqua e sapone neutro. Se il liquido entra negli occhi, non strofinare. Risciacquare a fondo con acqua pulita per almeno 15 minuti e consultare immediatamente un medico. Se dopo il contatto persistono irritazioni o fastidi, consultare immediatamente un medico.
- In caso di fuoriuscita, utilizzare un materiale assorbente inerte, come sabbia asciutta, per assorbire e ripulire il liquido della batteria. Smaltire il materiale in conformità con le normative locali.
- Quando si utilizza il robot tagliaerba in spazi pubblici, delimitare l'area di taglio e affiggere cartelli con la scritta: "▲Avvertenza! Tosaerba automatico! Tenersi a debita distanza dalla macchina! Sorvegliare i bambini!"
- Non consentire mai l'uso della macchina a bambini, a persone con ridotte capacità fisiche, sensoriali o mentali, a persone prive dell'esperienza e della conoscenza necessarie o a persone che non hanno familiarità con queste istruzioni. Le normative locali possono limitare l'età dell'operatore.
- Non permettere ai bambini di avvicinarsi alla macchina o giocarci mentre è in funzione.
- Tenersi lontani dalle lame rotanti e da altre parti mobili pericolose. Non mettere mai mani, piedi o altre parti del corpo sotto o vicino alla zona delle lame mentre la macchina è in funzione.
- Non toccare le parti pericolose in movimento prima che si siano completamente fermate.
- Per ricaricare la batteria, utilizzare solo il caricabatteria fornito in dotazione con il prodotto.

ATTENZIONE

- Utilizzare il prodotto esclusivamente in conformità con il Manuale d'uso. Qualsiasi perdita o danno causato da un uso improprio sarà a carico dell'utente.
- Roborock e i suoi rivenditori declinano ogni responsabilità per danni indiretti, punitivi, accidentali o consequenziali derivanti dall'uso, dall'uso improprio o dall'impossibilità di usare questo prodotto. Questa clausola di esclusione di responsabilità non pregiudica eventuali diritti previsti dalla legge vigente.
- L'uso del robot tagliaerba, della batteria, della stazione di ricarica o del caricabatterie per scopi diversi da quelli previsti può provocare lesioni gravi o mortali e danni materiali.
- Non smaltire questo prodotto nelle discariche, negli inceneritori o insieme ai rifiuti domestici. Uno smaltimento improprio può causare gravi lesioni o pericoli dovuti ai componenti elettrici.
- Scollegare il caricabatteria dalla presa di corrente e spegnere la macchina nelle seguenti situazioni:
 - Prima di rimuovere eventuali ostruzioni dalla macchina;
 - Prima di ispezionare, pulire o effettuare la manutenzione della macchina o della stazione di ricarica;
 - Se la macchina ha urtato un corpo estraneo, verificare la presenza di danni prima di riprendere l'utilizzo;
 - Se la macchina inizia a vibrare in modo anomalo, verificare la presenza di danni prima di riavviarla.
- Premere sempre  prima di interagire fisicamente con la macchina (ad esempio, sollevarla, girarla di lato o capovolgerla). La mancata osservanza di questa precauzione può causare infortuni. Trasportare la macchina con le lame rivolte lontano dal corpo.
- Non smontare o forare l'involucro della batteria. Tenerla lontana da fiamme libere, fonti di calore e luce solare diretta ed evitare il contatto con oggetti metallici per evitare cortocircuiti.
- Non utilizzare batterie non ricaricabili.
- Non gettare le batterie esauste. Affidarle a un'organizzazione di riciclaggio professionale.
- Collegare la macchina e le sue periferiche solo a un circuito caricabatterie protetto da un interruttore differenziale (RCD) con una corrente di intervento nominale non superiore a 30 mA. Ciò è essenziale per ridurre il rischio di scosse elettriche in caso di guasto.
- Non utilizzare la macchina in condizioni meteorologiche avverse, come forti piogge o temporali. L'esposizione a tali condizioni può causare malfunzionamenti dell'apparecchiatura o rischi per la sicurezza.
- Non esporre la macchina o la batteria a temperature eccessive.
- Dopo un temporale, verificare che la macchina sia in condizioni di funzionamento sicure. Ispezionare l'area di taglio e rimuovere tutti i corpi estranei prima di riprendere l'attività.
- In caso di rischio di fulmini, scollegare il caricabatterie dalla presa e tutti i cavi collegati alla stazione di ricarica. Ricollegare solo dopo che il tempo è migliorato e sarà sicuro farlo.
- Se si consegna il robot tagliaerba, la stazione di ricarica o il caricabatterie a un'altra persona, fornire sempre anche il Manuale d'uso insieme al prodotto.
- L'utente non deve essere sotto l'effetto di alcol, droghe o farmaci.
- Durante il taglio, è possibile che vengano espulsi oggetti ad alta velocità. Ciò potrebbe causare infortuni all'utente. Mantenere una distanza di sicurezza dalla macchina durante il funzionamento.
- Prestare attenzione quando si lavora in prossimità di cavi, condutture del gas o installazioni simili.
- Non tentare di tagliare oggetti diversi dall'erba.
- Non utilizzare la macchina in aree altamente infiammabili o esplosive. I componenti elettronici della macchina possono generare scintille. In ambienti altamente infiammabili o esplosivi, le scintille potrebbero incendiare materiali e causare incendi o esplosioni. Ciò potrebbe causare lesioni gravi o mortali e danni materiali.
- Prima di qualsiasi intervento di manutenzione o pulizia, spegnere la macchina.
- Non tentare di riparare o regolare la macchina da soli. Modifiche non autorizzate possono comprometterne il funzionamento, causare gravi lesioni personali o danni materiali e invalidare la garanzia.
- Controllare periodicamente che tutte le parti della macchina funzionino normalmente.
- Per evitare danni, utilizzare solo accessori (lame, prolunghie, ecc.) consigliati da Roborock.
- Prima di utilizzare la macchina o di accedere all'area di lavoro, le persone portatrici di pacemaker o altri dispositivi medici devono consultare un medico.
- Quando si trasporta la macchina, sollevarla sempre utilizzando la maniglia. Trasportare la macchina afferrandola per altre parti potrebbe causare infortuni dovuti al contatto con le lame.
- Non sollevare direttamente la macchina mentre è agganciata alla stazione di ricarica, poiché ciò potrebbe danneggiare sia la macchina sia la stazione stessa.
- Per garantire la sicurezza dell'utente, il prodotto include diverse funzionalità, come il rilevamento attivo degli ostacoli tramite telecamera binoculare e sensori che rilevano il ribaltamento o il sollevamento.

Informazioni RAEE

Smaltimento corretto di questo prodotto. Questo simbolo indica che il prodotto non deve essere smaltito insieme agli altri rifiuti domestici in tutta l'UE. Per prevenire possibili danni all'ambiente o alla salute umana derivanti dallo smaltimento incontrollato dei rifiuti, riciclarli responsabilmente per promuovere il riutilizzo sostenibile dei materiali. Per restituire il dispositivo usato, usare i sistemi di restituzione e raccolta preposti, oppure contattare il rivenditore presso il quale è stato acquistato il prodotto. Potrà ritirare questo prodotto per riciclarlo nel rispetto dell'ambiente.



Informazioni sulla garanzia

Il periodo di garanzia sarà conforme o superiore ai requisiti legali del Paese in cui il prodotto viene venduto e gli obblighi di garanzia restano di responsabilità di Roborock e dei suoi partner autorizzati.

La garanzia copre solo difetti di materiale o di fabbricazione.

Le riparazioni in garanzia possono essere eseguite solo da centri di assistenza autorizzati. Quando si presenta una richiesta di intervento in garanzia, è necessario fornire la prova della data di attivazione e del numero di serie del prodotto. Si consiglia vivamente di presentare anche la ricevuta di acquisto originale come prova di proprietà e della data di acquisto.

La garanzia non si applica in caso di:

- Normale usura.
- Uso improprio, ad esempio sovraccarico dell'apparecchio, utilizzo di accessori non omologati, uso della forza.
- Danni causati da influenze esterne.
- Danni causati dalla mancata osservanza del manuale d'uso, ad esempio collegamento a una rete elettrica non idonea o mancato rispetto delle istruzioni di installazione.
- Apparecchi smontati parzialmente o completamente.

Requisiti MPE

Per soddisfare i requisiti di esposizione alle radiofrequenze (RF), è necessario mantenere una distanza di almeno 20 cm tra l'antenna di questo dispositivo e le persone durante il suo utilizzo. Per garantire la conformità, si sconsiglia di operare a una distanza inferiore a questa.

Spiegazione dei simboli internazionali



▲AVVERTENZA: leggere il manuale di istruzioni prima di utilizzare la macchina.



▲AVVERTENZA: non toccare la lama rotante.



▲AVVERTENZA: mantenere una distanza di sicurezza dalla macchina durante il funzionamento.



▲AVVERTENZA: non salire sulla macchina.



▲AVVERTENZA: azionare il dispositivo di disattivazione prima di intervenire sulla macchina o di sollevarla.
* Il dispositivo di disattivazione a cui si fa riferimento è il codice PIN. Assicurarsi che il tosaerba sia bloccato tramite codice PIN prima di sollevarlo o utilizzarlo.



▲ATTENZIONE: Non è consentito smaltire questo prodotto come normale rifiuto domestico. Assicurarsi che il prodotto venga riciclato in conformità con i requisiti legali locali.



Prima di ricaricare, leggere le istruzioni.




Efficienza di livello VI




Apparecchio di classe III

Veiligheidsinstructies

WAARSCHUWING

- Gebruik de machine of de randapparatuur nooit als er afschermingen of beschermkappen defect zijn.
- Gebruik de machine niet met een beschadigd netsnoer of een beschadigde batterijlader.
- Als het netsnoer of de verlengkabel tijdens het gebruik beschadigd raakt of in de knoop raakt, haal dan onmiddellijk de stekker van de batterijoplader uit het stopcontact. Om mogelijke gevaren te vermijden, trekt u niet aan het snoer van de stekker maar aan de stekker zelf, en zorgt u dat uw handen droog zijn wanneer u de stekker uit het stopcontact haalt. Het beschadigde snoer of kabel moet worden vervangen door Roborock en zijn erkende serviceagent om mogelijke gevaren te voorkomen.
- Raak een beschadigd netsnoer of verlengkabel niet aan voordat het uit het stopcontact is gehaald. Beschadigde snoeren kunnen stroomvoerende delen blootleggen. Dit zorgt voor een risico op elektrische schokken.
- Houd de verlengkabel uit de buurt van bewegende of gevaarlijke onderdelen om schade te voorkomen die kan leiden tot contact met onder spanning staande elektrische onderdelen.
- Als de machine abnormale handelingen verricht of abnormale geluiden maakt, druk dan onmiddellijk op . Controleer de machine na het stoppen voordat u de werking hervat.
- Gebruik het apparaat niet als de batterij lekt. Vermijd rechtstreeks contact met de lekkende vloeistof. Raak het niet met blote handen aan en voorkom dat het in contact komt met uw ogen, huid of kleding. Lekkende batterijvloeistof kan huidirritatie, oogirritatie, chemische brandwonden of andere verwondingen veroorzaken.
- Als batterijvloeistof in contact komt met de huid, was dan het betreffende gebied onmiddellijk en grondig met milde zeep en water. Als de vloeistof in uw ogen terecht komt, wrijf er dan niet in. Spoel gedurende ten minste 15 minuten grondig met schoon water en raadpleeg onmiddellijk een arts. Als irritatie of ongemak na contact aanhoudt, raadpleeg dan onmiddellijk een arts.
- Gebruik bij morsen een inert absorberend materiaal, zoals droog zand, om de batterijvloeistof op te vangen en op te ruimen. Voer het materiaal af volgens de lokale voorschriften.
- Wanneer u de robotmaaier in openbare ruimtes gebruikt, sluit dan het maaigebied af en plaats borden met de tekst: "▲ Waarschuwing! Automatische grasmaaier! Blijf uit de buurt van het toestel! Houd toezicht op kinderen!"
- Laat kinderen, personen met verminderde fysieke, zintuiglijke of mentale capaciteiten of een gebrek aan ervaring en kennis, of personen die niet bekend zijn met deze instructies, nooit de machine gebruiken. Lokale regelgeving kan de leeftijd van de bestuurder beperken.
- Laat kinderen niet in de buurt komen of met de machine spelen wanneer deze in werking is.
- Blijf uit de buurt van draaiende messen en andere bewegende gevaarlijke onderdelen. Plaats nooit handen, voeten of andere lichaamsdelen onder of in de buurt van het mes terwijl de machine draait.
- Raak geen bewegende gevaarlijke onderdelen aan voordat ze volledig tot stilstand zijn gekomen.
- Gebruik voor het opladen van de batterij uitsluitend de batterijlader die bij dit product is geleverd.

LET OP

- Gebruik het product uitsluitend in overeenstemming met de gebruikershandleiding. Elk verlies of elke schade veroorzaakt door oneigenlijk gebruik komt voor rekening van de gebruiker.
- Roborock en zijn retailers wijzen alle aansprakelijkheid af voor indirecte, punitieve, incidentele of gevolgschade die voortvloeit uit het gebruik, misbruik of onvermogen om dit product te gebruiken. Deze disclaimer heeft geen invloed op wettelijke rechten die niet mogen worden afgewezen onder de toepasselijke wetgeving.
- De robotmaaier, batterij, oplaadstation of batterijoplader gebruiken voor andere doeleinden dan waarvoor ze bedoeld zijn, kan leiden tot ernstig of dodelijk letsel en materiële schade.
- Gooi dit product niet weg op stortplaatsen, in verbrandingsovens of bij het huishoudelijk afval. Onjuiste verwijdering kan ernstig letsel of gevaar veroorzaken als gevolg van de elektrische onderdelen.
- Haal de stekker van de batterijlader uit het stopcontact en schakel de machine uit in de volgende situaties:
 - Voordat u verstoppingen uit de machine verwijdert;
 - Voordat u de machine of het oplaadstation inspecteert, reinigt of onderhoudt;
 - Nadat de machine een vreemd voorwerp heeft geraakt – controleer op schade voordat u verder gaat met het gebruik;
 - Als de machine abnormaal begint te trillen – controleer op schade voordat u opnieuw start.
- Druk altijd op  voordat u fysiek met de machine werkt (bijvoorbeeld tillen, zijwaarts of ondersteboven draaien). Als u dit niet doet, kan dit letsel veroorzaken. Draag het met de bladen van uw lichaam af gericht.
- Demonteer of doorboor de batterijbehuizing niet. Houd het uit de buurt van open vuur, warmtebronnen en direct zonlicht, en vermijd contact met metalen voorwerpen om kortsluiting te voorkomen.
- Gebruik geen niet-oplaadbare batterijen.
- Gooi geen lege batterijen weg. Breng ze naar een professionele recyclingorganisatie.
- Sluit de machine en de randapparatuur alleen aan op een stroomkring die is beveiligd door een aardlekschakelaar (RCD) met een nominale uitschakelstroom van maximaal 30 mA. Dit is essentieel om het risico op elektrische schokken bij een storing te verminderen.
- Gebruik de machine niet bij extreme weersomstandigheden, zoals hevige regen of onweer. Blootstelling aan dergelijke omstandigheden kan leiden tot storingen in de apparatuur of veiligheidsrisico's.
- Stel de machine of batterij niet bloot aan extreme temperaturen.
- Controleer na een storm of de machine in een veilige bedrijfstoestand verkeert. Inspecteer het maaigebied en verwijder alle vreemde voorwerpen voordat u het werk hervat.
- Wanneer er kans is op blikseminslag, moet u de stekker uit het stopcontact halen en alle kabels die op het oplaadstation zijn aangesloten loskoppelen. Maak de verbinding pas weer aan als het weer is opgeklaard en het veilig is om dit te doen.
- Als u de robotmaaier, het oplaadstation of de batterijlader aan iemand anders geeft, zorg er dan altijd voor dat u de gebruikershandleiding bij het product voegt.
- De gebruiker mag niet onder invloed zijn van alcohol, drugs of medicijnen.
- Voorwerpen kunnen tijdens het maaien met hoge snelheid worden weggeslingerd. Dit kan letsel bij de gebruiker tot gevolg hebben. Houd tijdens het gebruik voldoende afstand van de machine.
- Wees voorzichtig bij het werken in de buurt van kabels, gasleidingen of soortgelijke installaties.
- Probeer niets anders dan gras te maaien.
- Gebruik de machine niet in zeer brandbare of explosieve omgevingen. De elektronische onderdelen van de machine kunnen vonken veroorzaken. In zeer brandbare of explosieve omgevingen kunnen vonken materialen doen ontbranden en brand of explosies veroorzaken. Dit kan leiden tot ernstig of dodelijk letsel en materiële schade.
- Schakel de machine uit voordat u onderhoud of reiniging uitvoert.
- Probeer de machine niet zelf te repareren of af te stellen. Niet toegelaten wijzigingen kunnen de werking ervan aantasten, leiden tot ernstig letsel of materiële schade en maken de garantie ongeldig.
- Controleer regelmatig of alle onderdelen van de machine normaal functioneren.
- Gebruik alleen accessoires (messen, verlengsnoeren enz.) die door Roborock worden aanbevolen om schade te voorkomen.
- Vooraleer de machine te gebruiken of de werkruimte te betreden, moeten personen met pacemakers of andere medische apparaten een arts raadplegen.

- Til de machine altijd aan de handgreep op wanneer u deze verplaatst. Als u de machine aan een ander onderdeel draagt, kan dit leiden tot letsel door contact met de messen.
- Til de machine niet rechtstreeks op terwijl deze op het oplaadstation is aangesloten, aangezien dit zowel de machine als het oplaadstation kan beschadigen.
- Om de veiligheid van de gebruiker te garanderen, beschikt het product over verschillende functies, zoals actieve obstakelvermijding met binoculaire camera en sensoren die kantelen of optillen detecteren.

Informatie over AEEA

Correcte verwijdering van dit product. Deze markering geeft aan dat dit product niet samen met ander huishoudelijk afval in de EU mag worden weggegooid. Om mogelijke schade aan het milieu of de menselijke gezondheid door ongecontroleerde afvalverwijdering te voorkomen, dient u het afval op verantwoorde wijze te recyclen om het duurzame hergebruik van materiële hulpbronnen te bevorderen. Om uw gebruikte apparaat te retourneren, kunt u gebruikmaken van de retour- en ophaalsystemen of contact opnemen met de winkel waar u het product hebt gekocht. Ze kunnen dit product inleveren voor milieuvriendelijke recycling.



Informatie over de garantie

De garantieperiode voldoet aan of overtreft de wettelijke vereisten van het land waarin het product wordt verkocht. De garantieverplichtingen blijven de verantwoordelijkheid van Roborock en zijn geautoriseerde partners.

De garantie dekt alleen defecten in materiaal of vakmanschap.

De reparaties onder garantie mogen alleen worden uitgevoerd door een erkend servicecentrum. Bij het indienen van een claim onder de garantie moet een bewijs van de activeringsdatum en het serienummer van het product worden verstrekt. Het originele aankoopbewijs wordt ook sterk aanbevolen als bewijs van eigendom en als bewijs van de aankoopdatum.

De garantie is niet van toepassing in de volgende gevallen:

- Normale slijtage.
- Verkeerd gebruik, bijvoorbeeld overbelasting van het apparaat, gebruik van niet-goedgekeurde accessoires, gebruik van geweld.
- Schade veroorzaakt door externe invloeden.
- Schade veroorzaakt door het niet naleven van de gebruikershandleiding, bijvoorbeeld aansluiten op een ongeschikte netvoeding of het niet naleven van de installatie-instructies.
- Gedeeltelijk of volledig gedemonteerde apparaten.

MPE-vereisten

Om te voldoen aan de RF-blootstellingsvereisten, moet er tijdens gebruik een afstand van 20 cm of meer worden aangehouden tussen de antenne van dit apparaat en personen. Om aan de vereisten te voldoen, wordt gebruik op een kortere afstand dan deze afgeraden.

Verklaring van internationale symbolen



⚠ WAARSCHUWING - Lees de handleiding voordat u de machine in gebruik neemt.



⚠ WAARSCHUWING - Raak het draaiende mes niet aan.



⚠ WAARSCHUWING - Houd tijdens het gebruik voldoende afstand van de machine.



⚠ WAARSCHUWING - Ga niet op de machine zitten.



⚠ WAARSCHUWING - Bedien het uitschakelmechanisme voordat u aan de machine gaat werken of deze opheft.
* Het uitschakelingsmechanisme verwijst hierbij naar de pincode. Zorg ervoor dat de maaier met de pincode is vergrendeld voordat u hem optilt of gebruikt.



⚠ WAARSCHUWING - Dit product mag niet als normaal huishoudelijk afval worden weggegooid. Zorg ervoor dat het product wordt gerecycled in overeenstemming met de lokale wettelijke vereisten.



Lees voor het opladen de instructies.




Efficiëntieniveau VI




Apparaatklasse III

Sikkerhedsmæssige retningslinjer

ADVARSEL

- Betjen aldrig maskinen eller dens perifere udstyr, hvis afskærmningerne er defekte.
- Betjen ikke maskinen med en beskadiget elledning eller batterioplader.
- Hvis strømledningen eller forlængerkablet beskadiges eller bliver viklet sammen under brug, skal batteriopladeren straks afkobles stikkontakten. For at undgå potentielle farer skal du trække stikket ud af huset ved at holde i selve stikket, og ikke i ledningen, og sørg for, at dine hænder er tørre, når du trækker stikket ud. Den beskadigede ledning eller kabel skal udskiftes af Roborock og dennes autoriserede serviceagent for at undgå potentielle farer.
- Undlad at røre ved en beskadiget strømledning eller forlængerkabel, før det er trukket ud af stikkontakten. Hvis ledningerne bliver beskadiget, kan strømførende dele blive eksponeret, hvorved der er risiko for elektrisk stød.
- Hold forlængerkablet væk fra bevægelige eller farlige dele for at undgå skader, der kunne opstå fra kontakt med elektriske komponenter.
- Hvis maskinen udfører unormale handlinger eller afgiver unormale lyde, skal der straks trykkes på . Efter at have stoppet maskinen skal den inspiceres, før betjeningen genoptages.
- Brug ikke maskinen, hvis batteriet lækker. Undgå direkte kontakt med flydende væske. Rør ikke ved væsken med de bare hænder og sørg for, at væsken ikke kommer i kontakt med øjne, hud eller tøj. Lækkende batterivæske kan forårsage hud- eller øjenirritation, kemiske forbrændinger eller andre skader.
- Hvis batterivæske kommer i berøring med huden, skal det berørte område straks vaskes grundigt med mild sæbe og vand. Hvis væsken kommer i øjnene, må du ikke gnide i dem. Skyl grundigt med rent vand i mindst 15 minutter, og kontakt straks en læge. Hvis irritation eller ubehag fortsætter efter kontakt, skal du straks kontakte en læge.
- I tilfælde af spild skal du bruge et inert, absorberende materiale, såsom tørt sand, til at opsamle og fjerne batterivæsken. Bortskaf materialet i overensstemmelse med lokale bestemmelser.
- Når robotplæneklipperen bruges på offentlige steder, skal græsslåningsområdet aflukkes og skilte skal opsættes, der angiver: "⚠️ Advarsel! Automatisk plæneklipper! Hold dig væk fra maskinen! Hold børn under opsyn!"
- Lad aldrig børn, personer med nedsatte fysiske, sensoriske eller mentale evner eller manglende erfaring og viden eller personer, der ikke er bekendt med disse instruktioner, bruge maskinen. Lokale bestemmelser kan begrænse operatørens alder.
- Lad ikke børn være i nærheden af eller lege med maskinen, når den er i drift.
- Hold afstand til roterende klinger og andre bevægelige, farlige dele. Placer aldrig hænder, fødder eller andre legemsdele under eller i nærheden af klingekområdet, mens maskinen kører.
- Undlad at røre ved farlige, bevægelige dele, før de er stoppet helt.
- Til genopladning af batteriet skal du kun bruge den batterioplader, der leveres med dette produkt.

FORSIGTIG

- Brug kun produktet i overensstemmelse med brugervejledningen. Eventuelle tab eller skader forårsaget af ukorrekt brug bæres af brugeren.
- Roborock og dets forhandlere fraskriver sig ethvert ansvar for indirekte, straffende, tilfældige eller følgeskader som følge af brug, misbrug eller manglende evne til at bruge dette produkt. Denne ansvarsfraskrivelse berører ikke lovbestemte rettigheder, som ikke må fraskrives i henhold til gældende lov.
- Hvis robotplæneklipperen, batteriet, ladestationen eller batteriopladeren bruges til andre formål end dem, der er tilsigtet, kan det resultere i alvorlig eller dødelig skade og materielle skader.
- Bortskaf ikke dette produkt på deponeringsanlæg, forbrændingsanlæg eller sammen med husholdningsaffald. Forkert bortskaffelse kan forårsage alvorlige skader eller farer på grund af de elektriske komponenter.
- Træk batteriopladeren ud af stikkontakten, og sluk maskinen i følgende situationer:
 - Før fjernelse af eventuelle blokeringer fra maskinen;
 - Før maskinen eller ladestationen inspiceres, rengøres eller får udført service;
 - Efter maskinen har ramt en fremmed genstand, skal den inspiceres for skader, før den må bruges igen;
 - Hvis maskinen begynder at vibrere unormalt, skal den kontrolleres for skader, før den startes igen.
- Tryk altid på , før du fysisk interagerer med maskinen (f.eks. hvis den løftes, drejes sidelæns eller vendes på hovedet). Hvis man ikke gør det, kan det medføre skade. Bær den med klingerne vendt væk fra din krop.
- Batterihuset må ikke demonteres eller punkteres. Hold det væk fra åben ild, varme kilder og direkte sollys, og undgå kontakt med metalgenstande for at undgå kortslutninger.
- Brug ikke ikke-genopladelige batterier.
- Smid ikke brugte batterier ud. Aflever dem hos en professionel genbrugsorganisation.
- Maskinen og dens perifere udstyr må kun sluttes til et batteriopladerkredsløb, der er beskyttet af en resterende strømstyring (RCD) med en nominal udløbsstrøm, der ikke er på mere end 30 Ma. Dette er vigtigt for at mindske risikoen for elektrisk stød i tilfælde af en fejl.
- Betjen ikke maskinen under ekstreme vejrforhold såsom kraftigt regnvejr eller tordenvejr. Eksponering for sådanne forhold kan medføre funktionsfejl eller sikkerhedsrisici.
- Udsæt ikke maskinen eller batteriet for høje temperaturer.
- Efter en storm skal du kontrollere, at maskinen er i sikker driftstilstand. Kontrollér græsslåningsområdet, og fjern alle fremmedlegemer, før arbejdet genoptages.
- Når der er risiko for lyn, skal batteriopladeren afbrydes fra stikkontakten og alle kabler, der er tilsluttet ladestationen, skal frakobles. Tilslut først igen, når uvejret er slut, og det er sikkert at gøre det.
- Hvis du overdrager robotplæneklipperen, ladestationen eller batteriopladeren til en anden, skal du altid give brugervejledningen med sammen med produktet.
- Brugeren må ikke være påvirket af alkohol, narkotika eller medicin.
- Genstande kan blive slynget ud i høj hastighed under græsslåning. Dette kan medføre skade for brugeren. Oprethold en sikker afstand til maskinen under drift.
- Vær forsigtig, når maskinen er i drift i nærheden af kabler, gasledninger eller lignende installationer.
- Forsøg ikke at skære andet end græs.
- Betjen ikke maskinen i meget brandfarlige eller eksplosive områder. Maskinens elektroniske komponenter kan generere gnister. I meget brandfarlige eller eksplosive miljøer kan gnister antænde materialer og forårsage brand eller eksplosion. Dette kan resultere i alvorlig eller dødelig skade og materielle skader.
- Før nogen vedligeholdelse eller rengøring skal du slukke for maskinen.
- Forsøg ikke selv at reparere eller justere maskinen. Uautoriserede modifikationer kan forringe dens funktion, føre til alvorlig personskade eller materiel skade, og vil ugyldiggøre garantien.
- Kontrollér med jævne mellemrum, at alle maskinens dele fungerer normalt.
- For at forhindre skader må du kun bruge tilbehør (klinger, forlængerledninger osv.), der er anbefalet af Roborock.
- Før maskinen bruges, eller der trædes ind i arbejdsområdet, bør personer med pacemakere eller andre medicinske apparater konsultere en læge.
- Når maskinen bæres, skal den altid løftes ved hjælp af håndtaget. Hvis maskinen bæres i nogen andre dele, kan det medføre skader på grund af kontakt med klingerne.
- Løft ikke maskinen direkte, mens den er i ladestationen, da dette kan beskadige både maskinen og ladestationen.
- For at sikre brugersikkerheden indeholder produktet flere funktioner, såsom aktiv forhindringsundgåelse med kikkertkamera og -sensorer, der registrerer, hvis maskinen vælter eller løftes.

WEEE-information:

Korrekt bortskaffelse af dette produkt. Denne mærkning angiver, at dette produkt ikke bør bortskaffes sammen med andet husholdningsaffald i hele EU. For at forhindre mulig skade på miljøet eller menneskers sundhed som følge af ukontrolleret bortskaffelse af affald skal den genanvendes ansvarligt for at fremme bæredygtig genbrug af materielle ressourcer. For at returnere dit brugte udstyr, bedes du bruge retur- og indsamlingssystemerne eller kontakte forhandleren, hvor produktet blev købt. De kan tage dette produkt til miljøsikket genbrug.



Garantiinformation

Garantiperioden skal overholde eller være længere end de lovmæssige krav i det land, hvor produktet sælges, og garantiforpligtelserne bliver ved med at være Roborocks og de autoriserede partners ansvar.

Garantien dækker kun materiale- eller fabriktionsfejl.

Reparationer dækket af garantien må kun udføres af et autoriseret servicecenter. Ved reklamation i henhold til garantien skal der fremlægges dokumentation for produktets aktiveringsdato og serienummer. Det anbefales også kraftigt at fremlægge den originale købskvittering som dokumentation for ejerskab og købsdato.

Garantien gælder ikke i følgende tilfælde:

- Normalt slid og brug.
- Forkert brug, f.eks. overbelastning af apparatet, brug af ikke-godkendt tilbehør og brug af for stor kraft.
- Skader forårsaget af ydre påvirkninger.
- Skader forårsaget af manglende overholdelse af brugervejledningen, f.eks. tilslutning til en uegnet strømforsyning eller manglende overholdelse af installationsvejledningen.
- Delvist eller helt adskilt apparat.

MPE-krav

For at opfylde kravene til RF-eksponering skal der opretholdes en afstand på 20 cm eller mere mellem enhedens antenne og personer under enhedens drift. For at sikre overholdelse anbefales det ikke at operere på en afstand, der er tættere end denne afstand.

Forklaring på internationale symboler



⚠ ADVARSEL-Læs instruktionsvejledningen, før du betjener maskinen.



⚠ ADVARSEL-Undlad at røre ved de roterende klinger.



⚠ ADVARSEL-Hold sikker afstand til maskinen, når den er i drift.



⚠ ADVARSEL-Kør ikke på maskinen.



⚠ ADVARSEL-Betjen den deaktiverende enhed, før du arbejder på eller løfter maskinen.
* Den deaktiverende enhed henviser her til PIN-koden. Sørg for, at plæneklipperen er låst af PIN-koden, før du løfter eller betjener maskinen.



⚠ ADVARSEL-Det er ikke tilladt at bortskaffe dette produkt som almindeligt husholdningsaffald. Sørg for, at produktet genanvendes i overensstemmelse med de lokale lovgivningsmæssige krav.



Læs instruktionerne før opladning.




Effektivitet på niveau VI




Klasse III-apparater

Säkerhetsinstruktioner

VARNING

- Använd aldrig maskinen eller dess tillbehör om något skydd eller någon skärm är defekt.
- Använd inte maskinen med en skadad nätsladd eller batteriladdare.
- Om nätsladden eller förlängningsladden skadas eller trasslar in sig under användning ska du omedelbart koppla ur batteriladdaren från uttaget. För att undvika potentiella faror ska du alltid dra i själva kontakten, inte i sladden, och se till att dina händer är torra när du drar ut kontakten. Den skadade sladden eller kabeln måste bytas ut av Roborock och dess auktoriserade serviceagent för att undvika potentiella faror.
- Vidrör inte en skadad ström- eller förlängningsladd innan den har kopplats ur. Skadade sladdar kan exponera strömförande delar och det medför risk för elstöt.
- Håll förlängningsladden borta från rörliga eller farliga delar för att förhindra skador som kan leda till kontakt med strömförande elektriska komponenter.
- Om maskinen uppvisar onormalt beteende eller avger onormala ljud, tryck på  omedelbart. Efter att ha stoppat maskinen inspekterar du den innan du återupptar driften.
- Använd inte maskinen om batteriet läcker. Undvik direkt kontakt med den läckande vätskan. Vidrör den inte med bara händer och undvik att den kommer i kontakt med ögonen, huden eller kläderna. Läckande batterivätska kan orsaka hud- eller ögonirritation, kemiska brännskador eller andra skador.
- Om batterivätska kommer i kontakt med huden ska du omedelbart tvätta det drabbade området med mild tvål och vatten. Gnugga inte om vätskan kommer in i ögonen. Skölj noggrant med rent vatten i minst 15 minuter och sök omedelbart läkarvård. Om irritation eller obehag kvarstår efter kontakt ska du kontakta läkare omedelbart.
- Vid spill ska du använda ett inert absorberande material, t.ex. torr sand, för att samla upp batterivätskan. Kassera materialet i enlighet med lokala bestämmelser.
- När du använder robotgräsklipparen på allmänna platser ska du spärra av klippområdet och sätta upp skyltar med texten: "⚠️ Varning! Automatisk gräsklippare! Håll dig borta från maskinen! Håll uppsikt över barn!"
- Låt aldrig barn, personer med nedsatt fysisk, sensorisk eller mental förmåga eller bristande erfarenhet och kunskap eller personer som inte är bekanta med dessa instruktioner använda maskinen. Lokala bestämmelser kan innefatta åldersgränser för operatören.
- Låt inte barn vistas i närheten eller leka med maskinen när den är i drift.
- Håll dig borta från roterande blad och andra rörliga farliga delar. Placera aldrig händer, fötter eller andra kroppsdelar under eller nära bladområdet när maskinen är i drift.
- Vidrör inte rörliga farliga delar innan de har stannat helt.
- Använd endast den batteriladdare som medföljer för att ladda batteriet.

FÖRSIKTIGHET

- Använd endast produkten i enlighet med användarhandboken. Eventuella förluster eller skador som orsakas av felaktig användning ansvarar användaren för.
- Roborock och dess återförsäljare friskriver sig från allt ansvar för indirekta skador, straffskadestånd eller följdskador som uppstår till följd av användning, felaktig användning eller oförmåga att använda denna produkt. Denna ansvarsfriskrivning påverkar inte några lagstadgade rättigheter som inte ska friskrivnas enligt tillämplig lag.
- Användning av robotgräsklipparen, batteriet, laddningsstationen eller batteriladdaren för andra ändamål än de avsedda kan leda till allvarliga eller dödliga skador och materiella skador.
- Kasta inte denna produkt på soptippar, i förbränningsugnar eller tillsammans med hushållsavfall. Felaktig avfallshantering kan orsaka allvarliga skador eller faror på grund av de elektriska komponenterna.
- Koppla bort batteriladdaren från eluttaget och stäng av maskinen i följande situationer:
 - Innan du rensar bort eventuella blockeringar från maskinen
 - Innan du inspekterar, rengör eller utför service på maskinen eller laddningsstationen
 - Efter att maskinen har kört på ett främmande föremål – inspektera för skador innan du fortsätter användningen
 - Om maskinen börjar vibrera onormalt – kontrollera om den är skadad innan du startar om den.
- Tryck alltid på  innan du hanterar maskinen (t.ex. lyfter, vänder den på sidan eller upp och ner). Underlåtenhet att göra detta kan leda till skador. Bär den med bladen vända bort från kroppen.
- Demontera eller punktera inte batterihöljet. Håll det borta från öppen eld, värmekällor och direkt solljus, och undvik kontakt med metallföremål för att förhindra kortslutning.
- Använd inte icke-uppladdningsbara batterier.
- Släng inte gamla batterier. Lämna dem till en återvinningsstation.
- Maskinen och dess tillbehör ska endast anslutas till en batteriladdare som är skyddad av jordfelsbrytare (RCD) med en nominell utlösningsström på högst 30 mA. Detta är viktigt för att minska risken för elektriska stötar i händelse av ett fel.
- Använd inte maskinen under svåra väderförhållanden, som kraftigt regn eller åskväder. Exponering för sådana förhållanden kan leda till funktionsfel eller säkerhetsrisker.
- Utsätt inte maskinen eller batteriet för extrema temperaturer.
- Efter en storm, kontrollera att maskinen är säker att använda. Inspektera klippområdet och ta bort alla främmande föremål innan du återupptar driften.
- Vid risk för åska kopplar du bort batteriladdare från uttaget och drar ur alla kablar som är anslutna till laddningsstationen. Återanslut först när vädret har klarnat och det är säkert att göra det.
- Om du överlämnar robotgräsklipparen, laddningsstationen eller batteriladdare till en annan person, ska du alltid överlämna användarhandboken tillsammans med produkten.
- Användaren får inte vara påverkad av alkohol, droger eller mediciner.
- Föremål kan slungas ut med hög hastighet under klippningen. Detta kan leda till skador på användaren. Håll ett säkert avstånd från maskinen under drift.
- Var försiktig när du arbetar nära kablar, gasledning eller liknande installationer.
- Försök inte klippa något annat än gräs.
- Använd inte maskinen i mycket brandfarliga eller explosiva områden. Maskinens elektroniska komponenter kan skapa gnistor. I mycket brandfarliga eller explosiva miljöer kan gnistor antända material och orsaka brand eller explosion. Detta kan leda till allvarliga, dödliga och materiella skador.
- Stäng av maskinen innan underhåll eller rengöring.
- Försök inte reparera eller justera maskinen på egen hand. Obehöriga modifieringar kan försämra dess funktion, leda till allvarliga eller materiella skador och ogiltigförklara garantin.
- Kontrollera regelbundet att alla delar av maskinen fungerar normalt.
- För att förhindra skador ska du endast använda tillbehör (blad, förlängningsladdare etc.) som rekommenderas av Roborock.
- Innan maskinen används eller innan man går in i arbetsområdet bör personer med pacemaker eller andra medicinska apparater rådfråga en läkare.
- När du bär maskinen ska du alltid lyfta den i handtaget. Om du bär maskinen i någon annan del kan det leda till skador på grund av kontakt med bladen.
- Lyft inte maskinen direkt när den är ansluten till laddningsstationen, eftersom detta kan skada både maskinen och laddningsstationen.
- För att garantera användarens säkerhet har produkten flera funktioner, som aktivt hinderundvikande med binokulär kamera och sensorer som känner av om produkten välter eller lyfts.

WEEE-information

Korrekt avfallshantering av produkten. Denna märkning anger att produkten inte får kasseras tillsammans med annat hushållsavfall inom EU. För att förhindra eventuella skador på miljön eller människors hälsa till följd av okontrollerad avfallshantering, ska den återvinnas på ett ansvarsfullt sätt för att främja återanvändning av materialet. För att returnera din använda enhet använder du retur- och insamlingsystemen eller kontaktar återförsäljaren. De kan ta emot denna produkt för miljövänlig återvinning.



Garantiinformation

Garantiperioden uppfyller eller överträffar de lagstadgade kraven i det land där produkten säljs, och garantiåtagandena förblir Roborocks och dess auktoriserade partners ansvar.

Garantin täcker endast material- eller tillverkningsfel.

Reparationer som omfattas av garantin får endast utföras av ett auktoriserat servicecenter. När du gör en reklamation enligt garantin måste du uppvisa bevis på produktens aktiveringsdatum och serienummer. Det rekommenderas också starkt att behålla det ursprungliga inköpskvittot som bevis på ägande och inköpsdatum.

Garantin gäller inte i följande fall:

- Normalt slitage.
- Felaktig användning, t.ex. överbelastning av apparaten, användning av icke godkända tillbehör, användning av våld.
- Skador orsakade av yttre påverkan.
- Skador som orsakats av att användarhandboken inte följts, t.ex. anslutning till olämplig nätanslutning eller bristande efterlevnad av installationsanvisningarna.
- Helt eller delvis demonterade apparater.

MPE-krav

För att uppfylla kraven för RF-exponering bör ett avstånd på minst 20 cm hållas mellan antennen på denna enhet och personer när enheten är i drift. För att säkerställa efterlevnad rekommenderas inte användning på ett avstånd som är mindre än detta..

Förklaring av internationella symboler



⚠ VARNING – Läs bruksanvisningen innan du använder maskinen.



⚠ VARNING – Vidrör inte det roterande bladet.



⚠ VARNING – Håll ett säkert avstånd till maskinen när den är igång.



⚠ VARNING – Åk inte på maskinen.



⚠ VARNING – Använd spärrfunktionen innan du utför arbete på eller lyfter maskinen.

* Med spärrfunktionen avses här PIN-koden. Se till att gräsklipparen är låst med PIN-koden innan du lyfter eller använder den.



⚠ VARNING – Det är inte tillåtet att kassera denna produkt som vanligt hushållsavfall. Se till att produkten återvinns i enlighet med lokala bestämmelser.



Läs instruktionerna innan du laddar enheten.




Verkningsgrad klass VI




Klass III-apparat

Sikkerhetsinstruksjoner

ADVARSEL

- Bruk aldri maskinen eller dens periferiutstyr hvis noen av vernene eller dekslene er defekte.
- Ikke bruk maskinen med en skadet strømlledning eller batterilader.
- Hvis strømlledningen eller skjøteledningen blir skadet eller viklet inn under bruk, må du umiddelbart koble batterilader fra stikkkontakten. For å unngå potensielle farer, må du alltid koble fra ledningen ved å trekke i støpselet og ikke selve ledningen. Sørg for at hendene dine er tørre når du kobler fra støpselet. En skadet ledning eller kabel må byttes ut av Roborock og deres autoriserte serviceagent for å unngå potensielle farer.
- Ikke berør en skadet strømlledning eller skjøteledning før den er koblet fra stikkkontakten. Skadede ledninger kan eksponere strømførende deler, noe som utgjør risiko for elektrisk støt.
- Hold skjøteledningen unna bevegelige eller farlige deler for å unngå skade som kan føre til kontakt med strømførende elektriske komponenter.
- Hvis maskinen utfører unormale handlinger eller lager unormale lyder, må du trykke på  umiddelbart. Etter at du har stoppet maskinen, må du inspisere den før du gjenopptar driften.
- Ikke bruk maskinen hvis batteriet lekker. Unngå direkte kontakt med den lekkende væsken. Ikke berør den med bare hender, og unngå at den kommer i kontakt med øyne, hud eller klær. Lekkasje av batterivæske kan forårsake hud- eller øyeirritasjon, kjemiske etseskader eller andre skader.
- Hvis batterivæske kommer i kontakt med huden, vask det berørte området umiddelbart og grundig med mild såpe og vann. Ikke gni hvis væsken kommer i øynene dine. Skyll grundig med rent vann i minst 15 minutter og kontakt lege umiddelbart. Hvis irritasjon eller ubehag vedvarer etter kontakt, må du kontakte lege umiddelbart.
- Ved søl, bruk et inert absorberende materiale, for eksempel tørr sand, til å samle opp og fjerne batterivæsken. Avhende materialet i samsvar med lokale forskrifter.
- Når du bruker robotgressklipperen på offentlige steder, må du stenge av klippeområdet og sette opp skilt som varsler: «▲Advarsel! Automatisk gressklipper! Hold deg unna maskinen! Ha tilsyn med barn!»
- La aldri barn, personer med reduserte fysiske, sensoriske eller mentale evner, eller manglende erfaring og kunnskap, eller personer som ikke er kjent med disse instruksjonene, bruke maskinen. Lokale forskrifter kan begrense operatørens alder.
- Ikke la barn være i nærheten av eller leke med maskinen når den er i drift.
- Hold avstand til roterende blader og andre bevegelige farlige deler. Plasser aldri hender, føtter eller andre kroppsdeler under eller i nærheten av bladområdet mens maskinen er i gang.
- Ikke berør bevegelige farlige deler før de har stoppet helt.
- Bruk kun batteriladeren som følger med dette produktet for å lade batteriet.

FORSIKTIG

- Bruk kun produktet i samsvar med brukerhåndboken. Ethvert tap eller enhver skade forårsaket av feil bruk må dekkes av brukeren.
- Roborock og deres forhandlere fraskriver seg alt ansvar for indirekte skader, straffeerstatninger, tilfeldige skader eller følgeskader som oppstår som følge av bruk, feilbruk eller manglende evne til å bruke dette produktet. Denne ansvarsfraskrivelsen påvirker ikke lovfestede rettigheter som ikke skal fraskrives etter gjeldende lov.
- Bruk av robotgressklipperen, batteriet, ladestasjonen eller batteriladeren til andre formål enn det som er tiltenkt, kan medføre alvorlig eller dødelig skade og materielle skader.
- Ikke avhende dette produktet på søppelfyllinger, i forbrenningsanlegg eller sammen med husholdningsavfall. Feilaktig avhending kan forårsake alvorlig skade eller farer på grunn av de elektriske komponentene.
- Trekk ut batteriladeren fra strømuttaket og slå av maskinen i følgende situasjoner:
 - Før du fjerner blokkeringer fra maskinen;
 - Før du inspisere, rengjør eller utfører service på maskinen eller ladestasjonen;
 - Etter at maskinen har truffet et fremmedlegeme – kontroller for skader før du fortsetter bruken;
 - Hvis maskinen begynner å vibrere unormalt – kontroller for skader før du starter den på nytt.
- Trykk alltid på  før du fysisk bruker maskinen (f.eks. løfter, snur den sidelengs eller snur den opp ned). Unnlattelse av å gjøre dette kan føre til skade. Bær den med bladene vendt bort fra kroppen.
- Ikke demonter eller punkter batteridekselet. Hold den unna åpen ild, varmekilder og direkte sollys, og unngå kontakt med metallgjenstander for å forhindre kortslutning.
- Ikke bruk ikke-oppladbare batterier.
- Ikke avhende brukte batterier som husholdningsavfall. Lever dem til et profesjonelt resirkuleringsselskap.
- Koble maskinen og dens periferiutstyr kun til en strømforsyningskrets som er beskyttet av en jordfeilbryter (RCD) med en nominell utløsningsstrøm på ikke mer enn 30 mA. Dette er viktig for å redusere risikoen for elektrisk støt ved feil.
- Ikke bruk maskinen i uværsforhold som kraftig regn eller tordenvær. Eksponering for slike forhold kan føre til funksjonsfeil i utstyret eller sikkerhetsfarer.
- Ikke utsett maskinen eller batteriet for høye temperaturer.
- Etter en storm, sjekk om maskinen er i sikker driftstilstand. Inspiser klippeområdet og fjern alle fremmedlegemer før du gjenopptar arbeidet.
- Ved fare for lynnedslag, koble batteriladeren fra stikkkontakten og trekk ut alle kabler som er koblet til ladestasjonen. Koble til igjen først etter at været har klarnet opp og det er trygt å gjøre det.
- Hvis du overleverer robotklipperen, ladestasjonen eller batteriladeren til en annen person, må du alltid legge ved brukerhåndboken sammen med produktet.
- Brukeren må aldri være påvirket av alkohol, narkotika eller medisiner.
- Gjenstander kan bli kastet ut i høy hastighet under klipping. Dette kan føre til skade på brukeren. Hold en sikker avstand fra maskinen under drift.
- Vær forsiktig når du bruker maskinen i nærheten av kabler, gassledninger eller lignende installasjoner.
- Ikke forsøk å klippe noe annet enn gress.
- Ikke bruk maskinen i svært brannfarlige eller eksplosive områder. Maskinens elektroniske komponenter kan generere gnister. I svært brannfarlige eller eksplosive miljøer kan gnister antenne materialer og forårsake brann eller eksplosjon. Dette kan føre til alvorlig eller dødelig personskade og materielle skader.
- Slå av maskinen før du utfører vedlikehold eller rengjøring.
- Ikke forsøk å reparere eller justere maskinen på egenhånd. Uautoriserte modifikasjoner kan svekke funksjonen, føre til alvorlig personskade eller materielle skader, og vil ugyldiggjøre garantien.
- Kontroller regelmessig at alle deler av maskinen fungerer normalt.
- For å unngå skade, må du kun bruke tilbehør (blader, skjøteledninger osv.) som er anbefalt av Roborock.
- Før personer med pacemakere eller annet medisinsk utstyr bruker maskinen eller går inn i arbeidsområdet, bør de rådføre seg med lege.
- Når du bærer maskinen, må du alltid løfte den i håndtaket. Bæres maskinen etter noen andre deler, kan det føre til skade på grunn av kontakt med bladene.
- Ikke løft maskinen direkte mens den er koblet til ladestasjonen, siden dette kan skade både maskinen og ladestasjonen.
- For å sikre brukersikkerheten har produktet flere funksjoner, som aktiv hindringsunngåelse med kikkertkamera og sensorer som oppdager velting eller løfting.

WEEE-informasjon

Riktig avhending av dette produktet. Denne merkingen indikerer at dette produktet ikke skal avhendes sammen med annet husholdningsavfall i hele EU. For å forhindre mulig skade på miljøet eller menneskers helse fra ukontrollert avfallshåndtering, må du resirkulere det for å fremme bærekraftig gjenbruk av materialressurser. For å avhende den brukte enheten din, bes du benytte retur- og innsamlingssystemene eller kontakt forhandleren der produktet ble kjøpt. De sørger for miljøvennlig resirkulering av produktet.



Garantiinformasjon

Garantiperioden skal være i samsvar med, eller overgå, de juridiske kravene i landet der produktet selges. Garantiforpliktelsene forblir Roborocks og deres autoriserte partners ansvar.

Garantien dekker kun feil med materialer eller produksjonsfeil.

Reparasjoner under garantien kan kun utføres av et autorisert servicesenter. Når du fremsetter et garantikrav, må det fremlegges bevis på produktets aktiveringsdato og serienummer. Den originale kjøpskvitteringen anbefales også sterkt som bevis på eierskap og kjøpsdato.

Garantien gjelder ikke i tilfeller av:

- Normal slitasje.
- Feil bruk, f.eks. overbelastning av apparatet, bruk av ikke-godkjent tilbehør, bruk av makt.
- Skader forårsaket av ytre påvirkninger.
- Skader forårsaket av manglende overholdelse av brukerhåndboken, f.eks. tilkobling til uegnet strømnett eller manglende overholdelse av installasjonsanvisningene.
- Delvis eller fullstendig demonterte apparater.

MPE-krav

For å tilfredsstille RF-eksponeringskrav bør en separasjonsavstand på 20 cm eller mer opprettholdes mellom antennen til denne enheten og personen under drift av enheten. For å sikre samsvar anbefales ikke drift på mindre enn denne avstanden.

Forklaring av internasjonale symboler



⚠ ADVARSEL – les bruksanvisningen før du bruker maskinen.



⚠ ADVARSEL – ikke berør det roterende bladet.



⚠ ADVARSEL – hold en sikker avstand fra maskinen under drift.



⚠ ADVARSEL – ikke bruk maskinen som et kjøretøy.



⚠ ADVARSEL – bruk deaktiveringsenheten før du arbeider på eller løfter maskinen.

* Deaktiveringsenheten refererer herved til PIN-koden. Sørg for at klipperen er låst med PIN-koden før du løfter eller bruker den.



⚠ ADVARSEL – det er ikke tillatt å avhende dette produktet som vanlig husholdningsavfall. Sørg for at produktet resirkuleres i samsvar med lokale lovkrav.



Les instruksjonene før lading.




Nivå VI-effektivitet




Klasse III-apparat

Turvallisuusohjeet

VAARA

- Älä koskaan käytä laitetta tai sen lisävarusteita, jos jokin suoja tai suojuus on viallinen.
- Älä käytä laitetta, jos virtajohto tai akkulaturi on vioittunut.
- Jos virtajohto tai jatkojohto vahingoittuu tai sotkeentuu käytön aikana, irrota akkulaturi heti pistorasiasta. Vältä vaaratilanteet vetämällä pistoketta aina sen rungosta, ei johdosta, ja varmista, että kätesi ovat tällöin kuivat. Roborockin tai sen valtuutetun huollon on vaihdettava vahingoittunut johto tai kaapeli vaaratilanteiden välttämiseksi.
- Älä kosketa vahingoittunutta virtajohtoa tai jatkojohtoa, ennen kuin se on irrotettu pistorasiasta. Johtojen vahingoittuminen saattaa paljastaa sähköisiä osia, mistä aiheutuu sähköiskun vaara.
- Pidä jatkokaapeli etäällä liikkuvista ja vaarallisista osista estääksesi vauriot, jotka voisivat johtaa kontaktiin sähköistettyjen komponenttien kanssa.
- Jos laite tekee mitään odottamatonta tai siitä kuuluu epänormaalia ääntä, paina  välittömästi. Kun kone on pysähtynyt, tarkista se ennen käytön jatkamista.
- Älä käytä laitetta, jos sen akku vuotaa. Älä kosketa vuotavaa nestettä. Älä kosketa sitä paljain käsin ja estä sen pääsy silmiin, iholle ja vaatteisiin. Vuotava akkuneste voi aiheuttaa ihon tai silmien ärtymistä, kemikaalisia palovammoja ja muita vammoja.
- Jos akkunestettä pääsee iholle, pese alue heti huolellisesti laimealla saippuavedellä. Jos nestettä pääsee silmiin, älä hankaa niitä. Huuhtelee huolella puhtaalla vedellä vähintään 15 minuuttia ja hakeudu heti lääkärin hoitoon. Jos ärtymys tai epämukavuus ei lakkaa kontaktin jälkeen, ota heti yhteys lääkäriin.
- Jos nestettä vuotaa, käytä inerttiä absorboivaa materiaalia, kuten kuivaa hiekkaa, akkunesteen hallintaan ja siivoamiseen. Hävitä materiaali paikallisten säädösten mukaisesti.
- Kun käytät robottiruohonleikkuria julkisissa tiloissa, rajaa leikkuualue ja pystytä kylttejä, joissa on teksti "▲Vaara! Automaattinen ruohonleikkuri! Pysy etäällä laitteesta! Lapsia on valvottava!"
- Älä koskaan anna lasten, ihmisten, joiden ruumiin, aistien tai mielen toiminta on heikentynyt tai joilta puuttuu kokemusta ja tietämystä tai jotka eivät ole lukeneet näitä ohjeita, käyttää laitetta. Paikalliset säädökset voivat rajoittaa käyttäjän ikää.
- Älä anna lasten oleskella tai leikkiä laitteen lähellä sen ollessa käytössä.
- Pysy etäällä pyörivistä teristä ja muista vaarallisista liikkuvista osista. Älä koskaan laita käsiä, jalkoja tai muita ruumiinosia teräalueen alle tai lähelle laitteen ollessa käynnissä.
- Älä kosketa liikkuviin osiin ennen kuin ne ovat pysähtyneet täysin.
- Käytä akun lataamiseen ainoastaan tämän tuotteen mukana toimitettua akkulaturia.

VAROITUS

- Käytä tuotetta yksinomaan käyttöoppaan mukaisesti. Käyttäjä on vastuussa kaikista virheellisestä käytöstä johtuvista menetyksistä ja vahingoista.
- Roborock ja sen jälleenmyyjät kieltäytyvät kaikesta korvausvelvollisuudesta välillisistä, rangaistuksellisista, satunnaisista ja seuraamuksellisista vahingoista, jotka johtuvat tämän tuotteen käytöstä, väärinkäytöstä tai käytön estymisestä. Tämä vastuuvapauslauseke ei vaikuta mihinkään lainmukaisiin oikeuksiin, joita ei voida kieltää soveltuvan lain puitteissa.
- Robottiruohonleikkurin, akun, lataustelakan tai akkulaturin käyttö muutoin kuin sen käyttötarkoituksen mukaisesti voi johtaa vakavaan vammaan tai kuolemaan ja omaisuusvaurioon.
- Älä vie tätä tuotetta kaatopaikalle tai hävitä sitä polttamalla tai talousjätteen mukana. Virheellinen hävittäminen voi sähkökomponenttien takia aiheuttaa vakavan vamman tai vaaratilanteen.
- Irrota akkulaturi pistorasiasta ja sammuta laite seuraavissa tilanteissa:
 - ennen tukosten poistamista laitteesta
 - ennen laitteen tai lataustelakan tarkistusta, puhdistusta ja huoltoa
 - jos laite törmää vieraskappaleeseen – tarkista vaurioiden varalta ennen käytön jatkamista
 - jos laite alkaa tärinästä epänormaalisti – tarkista vaurioiden varalta ennen uudelleenkäynnistämistä
- Paina aina  ennen laitteen käsittelemistä fyysisesti (esim. nostaminen tai kääntäminen kyljelleen tai ylösalaisin). Tämän laiminlyöminen voi johtaa loukkaantumiseen. Kanna laitetta siten, että terät osoittavat pois päin kehostasi.
- Älä pura tai puhkaise akkukotelo. Pidä se etäällä avotulesta, lämmönlähteistä ja suorasta auringonvalosta ja vältä kosketusta metalliesineisiin estääksesi oikosulut.
- Älä käytä muita kuin ladattavia akkuja.
- Älä hävitä jätteakkuja. Vie ne ammatilliseen kierrätyskeskukseen.
- Kytke laite ja sen lisävarusteet pelkästään akkulaturiin, joka on suojattu jäännösvirtalaitteella (RCD), jonka nimellisilaukaisuvirta on enintään 30 mA. Tämä on tärkeää sähköiskun estämiseksi vian ilmetessä.
- Älä käytä laitetta ankarassa säässä, kuten voimakkaalla sateella tai ukkosella. Tällaiset olosuhteet voivat aiheuttaa laitevian ja vaaratilanteen.
- Älä altista laitetta tai akkua ääriämpötiloille.
- Tarkista myrskyn jälkeen, onko laite käyttöturvallinen. Tarkista leikkuualue ja poista kaikki vieraskappaleet ennen käytön jatkamista.
- Jos vallitsee salamoinnin vaara, irrota akkulaturi pistorasiasta ja irrota kaikki latausasemaan kytketyt johdot. Kytke ne takaisin vasta sään selkeydyttyä ja kun se on turvallista.
- Jos luovutat robottiruohonleikkurin, lataustelakan tai akkulaturin toiselle henkilölle, toimita käyttöopas aina tuotteen mukana.
- Käyttäjä ei saa olla alkoholin, huumeiden tai lääkkeiden vaikutuksen alainen.
- Leikkuun aikana teristä saattaa singota kappaleita suurella nopeudella. Tämä voi johtaa käyttäjän loukkaantumiseen. Pysy turvallisella etäisyydellä laitteesta käytön aikana.
- Ole varovainen kaapeliin, kaasuputkien tms. läheisyydessä.
- Älä yritä leikata mitään muuta kuin ruohoa.
- Älä käytä laitetta erittäin tulenaroilla tai räjähdysalttiilla alueilla. Laitteen sähkökomponentit saattavat synnyttää kipinöitä. Erittäin tulenaroissa tai räjähdysalttiissa ympäristöissä kipinät saattavat sytyttää materiaaleja ja aiheuttaa tulipalon tai räjähdyksen. Tämä voi johtaa vakavaan vammaan tai kuolemaan ja omaisuusvaurioon.
- Sammuta laitteen virta ennen huoltoa ja puhdistusta.
- Älä yritä korjata tai säätää laitetta itse. Luvattomat muutokset voivat haitata sen toimintaa, johtaa vakavaan vammaan tai omaisuusvaurioon ja mitätöivät takuun.
- Tarkista säännöllisesti, että laitteen kaikki osat toimivat normaaliin tapaan.
- Estä vahingot käyttämällä ainoastaan Roborockin suosittelemia lisävarusteita (terät, jatkokaapeli jne.).
- Henkilöiden, joilla on sydämentahdistin tai muu lääkinällinen laite, on otettava yhteys lääkäriin ennen laitteen käyttämistä tai työalueelle tuleamista.
- Kun kannat laitetta, nosta sitä aina kahvasta. Laitteen kantaminen mistään muusta osasta voi aiheuttaa vamman teräkosketuksen takia.
- Älä nosta laitetta suoraan sen ollessa lataustelakassa, sillä tämä voi vahingoittaa sekä laitetta että lataustelakkaa.
- Käyttäjän turvallisuuden takaamiseksi tuote sisältää useita ominaisuuksia, kuten aktiivisen esteiden välttämisen stereokameralla ja anturit, jotka tunnistavat kaatumisen ja nostamisen.

Sähkö- ja elektroniikkajätetiedot



Tämän tuotteen asianmukainen hävittäminen. Tämä merkki tarkoittaa, että tätä tuotetta ei saa hävittää talousjätteen mukana EU:ssa. Estä hallitsemattomasta jätteiden hävittämisestä aiheutuvat mahdolliset vahingot ympäristölle ja ihmisten terveydelle kierrättämällä sen vastuullisesti materiaaliresurssien kestävästi jälleenkäytön tukemiseksi. Kun palautat käytetyn laitteen, käytä palautus- ja keräysjärjestelmiä tai ota yhteys jälleenmyyjään, jolta tuote ostettiin. Hän voi huolehtia tämän tuotteen ympäristöystävällisestä kierrätyksestä.

Takuutiedot

Takuuaika noudattaa tuotteen myyntimaan lakivaatimuksia tai ylittää ne, ja takuuvollisuudet ovat Roborockin ja sen valtuutettujen kumppaneiden vastuulla.

Takuu kattaa ainoastaan materiaali- ja valmistusviat.

Vain valtuutettu huolto saa suorittaa takuukorjauksia. Takuuvaatimusta lähetettäessä on liitettävä todiste tuotteen aktivointipäivästä ja sarjanumero. Suosittelemme myös painokkaasti liittämään alkuperäisen ostokuitin todisteena omistuksesta ja ostopäivästä.

Takuu ei kata seuraavia:

- Normaali kuluminen.
- Virheellinen käyttö, kuten laitteen ylikuormitus, luvattomien lisävarusteiden käyttö, voiman käyttö.
- Ulkoisten vaikutusten aiheuttamat vauriot.
- Vauriot, jotka johtuvat käyttöoppaan laiminlyömisestä, kuten kytkeminen sopimattomaan sähköverkkoon tai asennusohjeiden laiminlyönti.
- Osittain tai täysin puretut laitteet.

MPE-vaatimukset

Radiotaajuusallistuvaatimusten noudattamiseksi tämän laitteen antennin ja ihmisten välillä tulisi olla vähintään 20 cm:n turvaetäisyys laitteen ollessa käytössä. Säädöstenmukaisuuden takaamiseksi tätä etäisyyttä lähempänä tapahtuvaa käyttöä ei suositella.

Kansainvälisten symbolien selitykset



⚠ VAARA – lue käyttöopas ennen laitteen käyttöä.



⚠ VAARA – älä kosketa pyörivää terää.



⚠ VAARA – pysy turvallisella etäisyydellä laitteesta käytön aikana.



⚠ VAARA – älä matkusta laitteen päällä.



⚠ VAARA – käytä käytönestolaitetta ennen laitteen parissa työskentelmistä tai nostamista.
* Käytönestolaite viittaa tässä PIN-koodiin. Varmista, että leikkuri on PIN-koodilukittu, ennen sen nostamista tai käyttöä.



⚠ VAARA – tätä tuotetta ei saa hävittää normaalina talousjätteenä. Varmista, että tuote kierrätetään paikallisten lakivaatimusten mukaisesti.



Lue ohjeet ennen lataamista.





Tason VI tehokkuus




Luokan III laite

Instrukcje dotyczące bezpieczeństwa

OSTRZEŻENIE

- Nigdy nie używać urządzenia ani jego elementów peryferyjnych, jeśli jakiegokolwiek osłony lub zabezpieczenia są uszkodzone.
- Nie wolno używać urządzenia z uszkodzonym przewodem zasilającym lub uszkodzoną ładowarką akumulatora.
- Jeśli przewód zasilający lub kabel przedłużający ulegnie uszkodzeniu lub zaplątaniu podczas użytkowania, należy natychmiast odłączyć ładowarkę akumulatora od gniazda. Aby uniknąć potencjalnych zagrożeń, należy zawsze ciągnąć wtyczkę za korpus, a nie za przewód, a podczas odłączania należy upewnić się, że ręce są suche. Uszkodzony przewód lub kabel musi zostać wymieniony przez firmę Roborock lub jej autoryzowanego przedstawiciela serwisowego, aby uniknąć potencjalnych zagrożeń.
- Nie wolno dotykać uszkodzonego przewodu zasilającego lub przedłużacza przed odłączeniem go od gniazda. Uszkodzone przewody mogą odsłonić części znajdujące się pod napięciem, stwarzając ryzyko porażenia prądem.
- Kabel przedłużający należy trzymać z dala od ruchomych lub niebezpiecznych części, aby zapobiec uszkodzeniu, które może spowodować kontakt z elementami elektrycznymi pod napięciem.
- Jeśli urządzenie wykonuje nietypowe czynności lub wydaje nietypowe dźwięki, należy natychmiast nacisnąć . Po zatrzymaniu urządzenia należy je sprawdzić przed wznowieniem pracy.
- Nie używać urządzenia w przypadku stwierdzenia wycieku z akumulatora. Unikać bezpośredniego kontaktu z wyciekającym płynem. Nie dotykać go gołymi rękami i nie dopuścić do kontaktu z oczami, skórą lub ubraniem. Wyciekający płyn z akumulatora może spowodować podrażnienie skóry lub oczu, oparzenia chemiczne lub inne obrażenia.
- Jeśli płyn z akumulatora wejdzie w kontakt ze skórą, należy natychmiast i dokładnie umyć dotknięty obszar wodą z łagodnym mydłem. Jeśli płyn dostanie się do oczu, nie należy ich przecierać. Płukać dokładnie czystą wodą przez co najmniej 15 minut i natychmiast skontaktować się z lekarzem. Jeśli podrażnienie lub dyskomfort utrzymują się po kontakcie, należy niezwłocznie skonsultować się z lekarzem.
- W przypadku wycieku należy użyć obojętnego materiału pochłaniającego, takiego jak suchy piasek, aby zebrać i usunąć płyn z akumulatora. Materiał należy usunąć zgodnie z lokalnymi przepisami.
- Podczas korzystania z kosiarki robotycznej w miejscach publicznych należy zamknąć obszar koszenia i umieścić znaki z napisem: „ Ostrzeżenie! Kosiarka automatyczna! Nie zbliżać się do urządzenia! Zapewnić nadzór nad dziećmi!”
- Nigdy nie zezwalać na korzystanie z urządzenia dzieciom, osobom o ograniczonych zdolnościach fizycznych, sensorycznych lub umysłowych, osobom nieposiadającym doświadczenia i wiedzy lub osobom niezaznajomionym z niniejszymi instrukcjami. Lokalne przepisy mogą ograniczać wiek operatora.
- Nie zezwalać dzieciom na przebywanie w pobliżu urządzenia lub zabawę urządzeniem podczas jego pracy.
- Należy trzymać się z dala od obracających się ostrzy i innych ruchomych, niebezpiecznych części. Nie wolno umieszczać rąk, stóp ani innych części ciała pod ostrzem lub w jego pobliżu podczas pracy urządzenia.
- Nie dotykać ruchomych niebezpiecznych części przed ich całkowitym zatrzymaniem.
- Do ładowania akumulatora należy używać wyłącznie ładowarki dołączonej do produktu.

PRZESTROGA

- Z produktu należy korzystać wyłącznie zgodnie z instrukcją obsługi. Za wszelkie straty lub szkody spowodowane niewłaściwym użytkowaniem odpowiada użytkownik.
- Firma Roborock oraz jej sprzedawcy zrzekają się wszelkiej odpowiedzialności za pośrednie, karne, przypadkowe lub wtórne szkody wynikające z użytkowania, niewłaściwego użytkowania lub niemożności użytkowania tego produktu. Niniejsze wyłączenie odpowiedzialności nie ma wpływu na jakiegokolwiek prawa ustawowe, które nie powinny zostać wyłączone na mocy obowiązującego prawa.
- Używanie kosiarki robotycznej, akumulatora, stacji ładującej lub ładowarki akumulatora do celów innych niż zamierzone może skutkować poważnymi lub śmiertelnymi obrażeniami ciała oraz uszkodzeniem mienia.
- Nie należy wyrzucać tego produktu na wysypiska śmieci, do spalarni ani razem z odpadami domowymi. Nieprawidłowa utylizacja może spowodować poważne obrażenia lub zagrożenia związane z elementami elektrycznymi.
- Odłączyć ładowarkę akumulatora od gniazda zasilania i wyłączyć urządzenie w następujących sytuacjach:
 - Przed usunięciem wszelkich blokad z urządzenia;
 - Przed sprawdzeniem, czyszczeniem lub serwisowaniem urządzenia lub stacji ładującej;
 - Po uderzeniu przez urządzenie w obcy przedmiot – przed dalszym użytkowaniem należy sprawdzić, czy urządzenie nie jest uszkodzone;
 - Jeśli urządzenie zaczyna nietypowo wibrować – przed ponownym uruchomieniem sprawdzić, czy nie jest uszkodzone.
- Przed fizyczną ingerencją w urządzenie (np. podniesieniem, obróceniem na bok lub do góry kołami) należy zawsze nacisnąć . Niezastosowanie się do tego zalecenia może spowodować obrażenia. Urządzenie należy nosić z ostrzami skierowanymi z dala od ciała.
- Nie demontować ani nie dziurawić obudowy akumulatora. Należy trzymać go z dala od otwartego ognia, źródeł ciepła i bezpośredniego światła słonecznego oraz unikać kontaktu z metalowymi przedmiotami, aby zapobiec zwarciom.
- Nie używać baterii nienadających się do ponownego ładowania.
- Nie wyrzucać zużytych akumulatorów. Należy przekazać je profesjonalnej placówce zajmującej się recyklingiem.
- Urządzenie i jego elementy peryferyjne należy podłączać wyłącznie do obwodu ładowarki akumulatora zabezpieczonego wyłącznikiem różnicowoprądowym (RCD) o znamionowym prądzie wyzwalającym nie większym niż 30 mA. Jest to niezbędne, aby zmniejszyć ryzyko porażenia prądem w przypadku awarii.
- Nie używać urządzenia w trudnych warunkach pogodowych, takich jak ulewny deszcz lub burza. Narażenie na takie warunki może spowodować awarię sprzętu lub zagrożenie dla bezpieczeństwa.
- Nie wystawiać urządzenia ani akumulatora na działanie nadmiernych temperatur.
- Po burzy należy sprawdzić, czy urządzenie jest w stanie zapewniającym bezpieczną pracę. Przed wznowieniem pracy należy sprawdzić obszar koszenia i usunąć wszystkie obce objekty.
- W przypadku ryzyka porażenia piorunem należy odłączyć ładowarkę akumulatora od gniazda i odłączyć wszystkie kable podłączone do stacji ładującej. Podłączyć ponownie dopiero, gdy pogoda się poprawi i będzie to bezpieczne.
- W przypadku przekazywania kosiarki robotycznej, stacji ładującej lub ładowarki akumulatora innej osobie należy zawsze przekazywać instrukcję obsługi wraz z produktem.
- Użytkownik nie powinien znajdować się pod wpływem alkoholu, narkotyków lub leków.
- Podczas koszenia przedmioty mogą być odrzucane z dużą prędkością. Może to spowodować obrażenia użytkownika. Zachować bezpieczną odległość od urządzenia podczas jego pracy.
- Należy zachować ostrożność podczas pracy w pobliżu kabli, linii gazowych lub podobnych instalacji.
- Nie należy próbować ciąć żadnych przedmiotów innych niż trawa.
- Nie używać urządzenia w strefach łatwopalnych lub zagrożonych wybuchem. Elementy elektroniczne urządzenia mogą wytwarzać iskry. W środowiskach wysoce łatwopalnych lub wybuchowych iskry mogą zapalić materiały i spowodować pożar lub wybuch. Może to skutkować poważnymi lub śmiertelnymi obrażeniami oraz zniszczeniem mienia.
- Przed przystąpieniem do konserwacji lub czyszczenia należy wyłączyć urządzenie.
- Nie należy podejmować prób samodzielnej naprawy lub regulacji urządzenia. Nieautoryzowane modyfikacje mogą negatywnie wpłynąć na działanie urządzenia, doprowadzić do poważnych obrażeń ciała lub uszkodzenia mienia i spowodować utratę gwarancji.
- Należy okresowo sprawdzać, czy wszystkie części urządzenia działają prawidłowo.
- Aby zapobiec uszkodzeniom, należy używać wyłącznie akcesoriów (ostrzy, kabli przedłużających itp.) zalecanych przez firmę Roborock.
- Osoby z rozrusznikami serca lub innymi urządzeniami medycznymi powinny skonsultować się z lekarzem przed użyciem urządzenia lub wejściem na obszar roboczy.

- Podczas przenoszenia urządzenia należy zawsze podnosić je za uchwyt. Przenoszenie urządzenia trzymając za jakąkolwiek inną część może spowodować obrażenia ciała w wyniku kontaktu z ostrzami.
- Nie należy podnosić urządzenia bezpośrednio, gdy jest ono podłączone do stacji ładującej, ponieważ może to spowodować uszkodzenie zarówno urządzenia, jak i stacji ładującej.
- Produkt zapewnia bezpieczeństwo użytkownika dzięki funkcjom takim jak aktywne unikanie przeszkód dzięki podwójnej kamerze i wykrywanie przewrócenia lub podniesienia za pomocą czujników.

Informacje WEEE

Prawidłowa utylizacja tego produktu. To oznaczenie wskazuje, że tego produktu nie należy wyrzucać razem z innymi odpadami domowymi na terenie UE. Aby zapobiec możliwym szkodom dla środowiska lub zdrowia ludzkiego wynikającym z niekontrolowanego usuwania odpadów, należy go poddać recyklingowi w sposób odpowiedzialny, aby promować zrównoważone ponowne wykorzystanie zasobów materialnych. Aby zwrócić zużyte urządzenie, należy skorzystać z systemów zwrotu i odbioru lub skontaktować się ze sprzedawcą, u którego produkt został zakupiony. Może on przekazać produkt do bezpiecznego dla środowiska punktu recyklingu.



Informacje dotyczące gwarancji

Okres gwarancji jest zgodny lub przekracza wymogi prawne kraju, w którym produkt jest sprzedawany, a odpowiedzialność za zobowiązania gwarancyjne ponosi firma Roborock i jej autoryzowani partnerzy.

Gwarancja obejmuje wyłącznie wady materiałowe lub produkcyjne.

Naprawy gwarancyjne mogą być wykonywane wyłącznie przez autoryzowane centrum serwisowe. Zgłaszając roszczenie gwarancyjne, należy przedstawić potwierdzenie daty aktywacji produktu i numer seryjny. Zalecamy również przedstawienie oryginalnego dowodu zakupu jako dowodu własności i daty zakupu.

Gwarancja nie ma zastosowania w następujących przypadkach:

- Standardowe zużycie.
- Nieprawidłowe użytkowanie, np. przeciążenie urządzenia, użycie niezatwierdzonych akcesoriów, używanie siły.
- Uszkodzenia spowodowane czynnikami zewnętrznymi.
- Uszkodzenia spowodowane nieprzestrzeganiem instrukcji obsługi, np. podłączeniem do nieodpowiedniego źródła zasilania lub nieprzestrzeganiem instrukcji montażu.
- Częściowe lub całkowite rozmontowanie urządzenia.

Wymagania MPE

Aby spełnić wymagania dotyczące ekspozycji na promieniowanie radiowe, podczas pracy urządzenia należy zachować odległość co najmniej 20 cm między anteną urządzenia a osobami przebywającymi w pobliżu. Aby zapewnić zgodność z tymi wymaganiami, nie zaleca się pracy w odległości mniejszej niż podana.

Objaśnienie symboli międzynarodowych



▲ OSTRZEŻENIE – Przed rozpoczęciem korzystania z urządzenia należy przeczytać instrukcję obsługi.



▲ OSTRZEŻENIE – Nie dotykać obracającego się ostrza.



▲ OSTRZEŻENIE – Zachować bezpieczną odległość od urządzenia podczas jego obsługi.



▲ OSTRZEŻENIE – Nie wolno jeździć na urządzeniu.



▲ OSTRZEŻENIE – Przed przystąpieniem do czynności związanych z urządzeniem lub przed podniesieniem urządzenia należy włączyć urządzenie wyłączające.
* Urządzenie wyłączające odnosi się do kodu PIN. Przed podniesieniem lub uruchomieniem kosiarki należy upewnić się, że jest ona zablokowana kodem PIN.



▲ OSTRZEŻENIE – Nie wolno wyrzucać tego produktu jako zwykłego odpadu domowego. Produkt należy poddać recyklingowi zgodnie z lokalnymi wymogami prawnymi.



Przed ładowaniem należy zapoznać się z instrukcją.




Wydajność na poziomie VI




Urządzenie klasy III

Bezpečnostní pokyny

VAROVÁNÍ

- Nikdy neprovozujte přístroj ani jeho periferní zařízení, pokud jsou některé kryty nebo ochranné prvky poškozené.
- Nepoužívejte přístroj s poškozeným napájecím kabelem nebo nabíječkou baterií.
- Pokud se během používání poškodí nebo zamotá napájecí kabel nebo prodlužovací kabel, okamžitě odpojte nabíječku baterií ze zásuvky. Abyste předešli možným nebezpečím, vždy vytáhněte zástrčku za tělo, nikoli za kabel, a při odpojování se ujistěte, že máte suché ruce. Poškozený kabel nebo šňůru musí vyměnit společnost Roborock nebo její autorizovaný servisní zástupce, aby se předešlo možným nebezpečím.
- Nedotýkejte se poškozeného napájecího kabelu nebo prodlužovacího kabelu, dokud není odpojen ze zásuvky. Poškozené kabely mohou odhalit živé části, což představuje riziko úrazu elektrickým proudem.
- Prodlužovací kabel udržujte mimo dosah pohyblivých nebo nebezpečných částí, aby nedošlo k poškození, které by mohlo vést ke kontaktu s elektrickými součástmi pod napětím.
- Pokud přístroj provádí neobvyklé akce nebo vydává neobvyklé zvuky, okamžitě stiskněte . Po zastavení přístroje jej před obnovením provozu zkontrolujte.
- Přístroj nepoužívejte, pokud z baterie uniká elektrolyt. Vyvarujte se přímého kontaktu s unikající kapalinou. Nedotýkejte se ho holými rukama a zabraňte jeho kontaktu s očima, kůží nebo oděvem. Únik kapaliny z baterie může způsobit podráždění kůže nebo očí, chemické popáleniny nebo jiná zranění.
- Pokud se kapalina z baterie dostane do kontaktu s pokožkou, postižené místo okamžitě a důkladně omyjte mýdlem a vodou. Pokud se kapalina dostane do očí, netřete je. Důkladně opláchněte čistou vodou po dobu nejméně 15 minut a okamžitě vyhledejte lékařskou pomoc. Pokud po kontaktu přetrvává podráždění nebo nepříjemné pocity, okamžitě vyhledejte lékaře.
- V případě rozlité použijte inertní absorpční materiál, například suchý písek, k zachycení a odstranění kapaliny z baterie. Zlikvidujte materiál v souladu s místními předpisy.
- Při používání robotické sekačky na veřejných prostranstvích uzavřete plochu sečení a rozmístěte cedule s nápisem: „▲Varování! Automatická sekačka na trávu! Držte se dál od přístroje! Dohlížejte na děti!“
- Nikdy nedovolte, aby přístroj používali děti, osoby se sníženými fyzickými, smyslovými nebo mentálními schopnostmi nebo s nedostatečnými zkušenostmi a znalostmi, ani osoby, které nejsou seznámeny s těmito pokyny. Místní předpisy mohou omezovat věk obsluhy.
- Nenechávejte děti v blízkosti přístroje nebo si s ním hrát, když je v provozu.
- Držte se v bezpečné vzdálenosti od rotujících noží a jiných pohyblivých nebezpečných částí. Nikdy nedávejte ruce, nohy ani žádné jiné části těla pod nebo do blízkosti oblasti nože, když je přístroj v chodu.
- Nedotýkejte se pohyblivých nebezpečných částí, dokud se zcela nezastaví.
- K dobíjení baterie použijte pouze nabíječku dodanou s tímto výrobkem.

UPOZORNĚNÍ

- Používejte výrobek pouze v souladu s návodem k použití. Jakékoli ztráty nebo škody způsobené nesprávným používáním ponese uživatel.
- Společnost Roborock a její prodejci odmítají veškerou odpovědnost za nepřímé, trestné, náhodné nebo následné škody vyplývající z použití, nesprávného použití nebo nemožnosti použití tohoto produktu. Toto prohlášení o vyloučení odpovědnosti nemá vliv na žádná zákonná práva, která nelze uplatnit podle platných právních předpisů.
- Použití robotické sekačky na trávu, baterie, nabíjecí stanice nebo nabíječky baterií k jiným účelům, než pro které jsou určeny, může vést k vážným nebo smrtelným zraněním a škodám na majetku.
- Tento výrobek nevyhazujte na skládku, do spalovny ani do domovního odpadu. Nesprávná likvidace může způsobit vážná zranění nebo nebezpečí v důsledku elektrických součástí.
- V následujících situacích odpojte nabíječku baterie z elektrické zásuvky a vypněte přístroj:
 - Před vyčištěním přístroje od ucpaní;
 - Před kontrolou, čištěním nebo údržbou přístroje nebo nabíjecí stanice;
 - Poté, co přístroj narazil na cizí předmět – před dalším použitím zkontrolujte, zda nedošlo k jeho poškození;
 - Pokud přístroj začne abnormálně vibrovat – před jeho restartováním zkontrolujte, zda nedošlo k poškození.
- Před fyzickým manipulováním se zařízením (např. zvedáním, otáčením na bok nebo převrácením) vždy stiskněte . V opačném případě může dojít ke zranění. Noste jej tak, aby nože směřovaly od vašeho těla.
- Nerozebírejte ani nepropichujte kryt baterie. Chraňte před otevřeným ohněm, zdroji tepla a přímým slunečním zářením a zabraňte kontaktu s kovovými předměty, aby nedošlo ke zkratu.
- Nepoužívejte nenabíjecí baterie.
- Nevhazujte použité baterie. Odevzdejte je profesionální recyklační organizaci.
- Přístroj a jeho periferní zařízení připojujte pouze k nabíječce baterií v okruhu chráněném proudovým chráničem (RCD) s jmenovitým vypínacím proudem nejvýše 30 mA. To je nezbytné pro snížení rizika úrazu elektrickým proudem v případě poruchy.
- Přístroj nepoužívejte za nepříznivých povětrnostních podmínek, jako je silný déšť nebo bouřka. Vystavení těmto podmínkám může vést k poruše zařízení nebo bezpečnostním rizikům.
- Nevystavujte přístroj ani baterii nadměrným teplotám.
- Po bouřce zkontrolujte, zda je přístroj v bezpečném provozním stavu. Před obnovením provozu zkontrolujte plochu sečení a odstraňte všechny cizí předměty.
- Pokud hrozí nebezpečí úderu blesku, odpojte nabíječku baterií ze zásuvky a odpojte všechny kabely připojené k nabíjecí stanici. Připojte se znovu až po zlepšení počasí a když je to bezpečné.
- Pokud předáváte robotickou sekačku na trávu, nabíjecí stanici nebo nabíječku baterií jiné osobě, vždy k produktu přiložte návod k použití.
- Uživatel nesmí být pod vlivem alkoholu, drog nebo léků.
- Během sečení může dojít k vymrštění předmětů vysokou rychlostí. To může vést ke zranění uživatele. Během provozu udržujte bezpečnou vzdálenost od přístroje.
- Při práci v blízkosti kabelů, plynovodů nebo podobných zařízení buďte opatrní.
- Nepokoušejte se sekat žádné jiné předměty než trávu.
- Přístroj nepoužívejte v prostředí s vysokou hořlavostí nebo výbušností. Elektronické součásti přístroje mohou vytvářet jiskry. V prostředí s vysokou hořlavostí nebo výbušností mohou jiskry zapálit materiály a způsobit požár nebo výbuch. To může mít za následek vážná nebo smrtelná zranění a škody na majetku.
- Před jakoukoli údržbou nebo čištěním vypněte přístroj.
- Nepokoušejte se přístroj opravovat nebo seřizovat sami. Neoprávněné úpravy mohou narušit jeho funkci, vést k vážným zraněním nebo škodám na majetku a zruší platnost záruky.
- Pravidelně kontrolujte, zda všechny části přístroje fungují normálně.
- Aby nedošlo k poškození, používejte pouze příslušenství (nože, prodlužovací kabely atd.) doporučené společností Roborock.
- Před použitím stroje nebo vstupem do pracovního prostoru by se osoby s kardiostimulátorem nebo jiným lékařským přístrojem měly poradit s lékařem.
- Při přenášení přístroje jej vždy zvedejte za rukojeť. Přenášení přístroje za jakoukoli jinou část může vést ke zranění v důsledku kontaktu s noží.
- Nezvedejte zařízení přímo, když je připojeno k nabíjecí stanici, protože by mohlo dojít k poškození zařízení i nabíjecí stanice.
- Pro zajištění bezpečnosti uživatelů je produkt vybaven několika funkcemi, jako je aktivní vyhýbání se překážkám pomocí binokulární kamery a senzorů, které detekují převrácení nebo zvednutí.

Informace o OEEZ

Správná likvidace tohoto produktu. Toto označení znamená, že tento výrobek nesmí být likvidován spolu s ostatním domovním odpadem v celé EU. Aby se zabránilo možnému poškození životního prostředí nebo zdraví lidí v důsledku nekontrolovaného nakládání s odpady, recyklujte je zodpovědně a podporujte tak udržitelné opětovné využívání materiálových zdrojů. Chcete-li vrátit použité zařízení, využijte systémy pro vrácení a vyzvednutí nebo se obraťte na prodejce, u kterého jste produkt zakoupili. Tento výrobek lze recyklovat způsobem šetrným k životnímu prostředí.



Informace o záruce

Záruční doba bude v souladu s právními požadavky země, ve které je produkt prodáván, nebo je překročí, a záruční povinnosti zůstávají v odpovědnosti společnosti Roborock a jejích autorizovaných partnerů.

Záruka se vztahuje pouze na vady materiálu nebo zpracování.

Opravy v rámci záruky smí provádět pouze autorizované servisní středisko. Při uplatnění nároku v rámci záruky je nutné předložit doklad o datu aktivace produktu a sériové číslo. Jako doklad o vlastnictví a datu nákupu se také důrazně doporučuje originální nákupní doklad.

Záruka se nevztahuje na následující případy:

- Normální opotřebení.
- Nesprávné použití, např. přetížení spotřebiče, použití neschváleného příslušenství, použití síly.
- Poškození způsobené vnějšími vlivy.
- Poškození způsobené nedodržením návodu k použití, např. připojením k nevhodnému napájecímu zdroji nebo nedodržením instalačních pokynů.
- Částečně nebo zcela demontované spotřebiče.

Požadavky na maximální přípustnou expozici (MPE)

Aby byly splněny požadavky na expozici RF zařízení, musí být během provozu zařízení mezi jeho anténou a osobami zachována vzdálenost alespoň 20 cm. Pro zajištění shody se nedoporučuje provozovat zařízení v menší vzdálenosti.

Vysvětlení mezinárodních symbolů



▲VAROVÁNÍ – Před použitím přístroje si přečtěte návod k použití.



▲VAROVÁNÍ – Nedotýkejte se rotujícího nože.



▲VAROVÁNÍ – Při provozu udržujte bezpečnou vzdálenost od přístroje.



▲VAROVÁNÍ – Na přístroji nejezděte.



▲VAROVÁNÍ – Před zahájením práce na přístroji nebo jeho zvedáním uveďte do činnosti blokovací zařízení.
* Za blokovací zařízení se tímto rozumí PIN kód. Před zvedáním nebo obsluhou se ujistěte, že je sekačka uzamčena pomocí PIN kódu.



▲VAROVÁNÍ – Tento produkt nesmí být likvidován jako běžný domovní odpad. Zajistěte, aby byl produkt recyklován v souladu s místními zákonnými požadavky.



Před nabitím si přečtěte pokyny.




Úroveň účinnosti VI




Zařízení třídy III

Instrucciones de seguridad

ADVERTENCIA

- Nunca utilice el cortacésped ni sus periféricos si alguna de las protecciones o cubiertas está defectuosa.
- No utilice el cortacésped con el cable de alimentación o el cargador de batería dañados.
- Si el cable de alimentación o el cable de extensión se dañan o se enredan durante su uso, desconecte de inmediato el cargador de batería de la toma de corriente. Para evitar posibles riesgos, desenchufe siempre tirando del cuerpo del enchufe, nunca del cable. Asegúrese de que sus manos estén secas al hacerlo. El cable dañado debe ser reemplazado por Roborock y su agente de servicio autorizado para evitar posibles peligros.
- Desconecte de la toma de corriente el cable de alimentación o el cable de extensión dañados antes de tocarlos. Los cables dañados pueden dejar partes con corriente al descubierto, lo que representa un riesgo de descarga eléctrica.
- Mantenga el cable de extensión alejado de las partes móviles o peligrosas para evitar que se dañe y entre en contacto con componentes eléctricos con corriente.
- Si el cortacésped realiza acciones poco comunes o emite ruidos inusuales, presione  inmediatamente. Después de detenerlo, inspecciónelo antes de reanudar su funcionamiento.
- No utilice el cortacésped si la batería presenta fugas. Evite el contacto directo con las fugas de fluido. No lo toque directamente con las manos y evite que entre en contacto con los ojos, la piel o la ropa. El líquido que gotea de la batería puede causar irritación en la piel o los ojos, quemaduras químicas u otras lesiones.
- Si el líquido de la batería entra en contacto con la piel, lave de inmediato con abundante agua y jabón suave la zona afectada. Si el líquido entra en contacto con los ojos, no los frote. Enjuáguelos bien con agua limpia durante al menos 15 minutos y acuda inmediatamente al médico. Si la irritación o molestias persisten después del contacto, consulte a un médico de inmediato.
- En caso de derrame, utilice un material absorbente inerte, como arena seca, para contener y limpiar el líquido de la batería. Deseche el material de acuerdo con las normativas locales.
- Al utilizar el robot cortacésped en espacios públicos, delimite la zona de corte y coloque carteles que indiquen: "⚠ ¡Advertencia! ¡Cortacésped automático! ¡Manténgase alejado! ¡Supervise a los niños!"
- Nunca permita que niños, personas con capacidades físicas, sensoriales o mentales reducidas, personas con falta de experiencia y conocimientos o personas que no estén familiarizadas con estas instrucciones utilicen el cortacésped. Las normativas locales pueden restringir la edad del usuario.
- No permita que los niños se acerquen o jueguen con el cortacésped cuando esté en funcionamiento.
- Manténgase alejado de las cuchillas giratorias y otras piezas móviles peligrosas. No coloque las manos, los pies ni ninguna otra parte del cuerpo debajo o cerca de la zona de la cuchilla mientras esté en funcionamiento.
- No toque las partes móviles y peligrosas hasta que se hayan detenido por completo.
- Para recargar la batería, utilice únicamente el cargador de batería que se incluye con este producto.

PRECAUCIÓN

- Utilice el producto únicamente según lo indicado en el manual del usuario. Cualquier pérdida o daño causados por un uso inadecuado correrá a cargo del usuario.
- Roborock y sus minoristas no se hacen responsables de los daños indirectos, punitivos, incidentales o consecuentes que puedan derivarse del uso, mal uso o imposibilidad de uso de este producto. Esta exención de responsabilidad no afecta a ningún derecho legal que no deba ser objeto de renuncia en virtud de la legislación aplicable.
- El uso del robot cortacésped, la batería, la estación de carga o el cargador de batería para fines distintos a los previstos puede provocar lesiones graves o mortales y daños materiales.
- No deseche este producto en vertederos, incineradoras ni junto con los residuos domésticos. Desechar de manera inadecuada el producto puede provocar lesiones graves o daños debido a los componentes eléctricos.
- Desenchufe el cargador de batería de la toma de corriente y apague el cortacésped en las siguientes situaciones:
 - Antes de eliminar cualquier obstrucción de la máquina;
 - Antes de inspeccionar, limpiar o reparar la máquina o la estación de carga;
 - Después de que la máquina golpee un objeto extraño: compruebe si hay daños antes de continuar con su uso;
 - Si la máquina comienza a vibrar de forma poco usual: compruebe si hay daños antes de volver a ponerla en marcha.
- Pulse siempre  antes de manipular el cortacésped (por ejemplo, levantarlo, girarlo hacia un lado o ponerlo boca abajo). Si no lo hace, podría sufrir lesiones. Llévelo con las cuchillas alejadas del cuerpo.
- No desmonte ni perfore la carcasa de la batería. Manténgala alejada de llamas, fuentes de calor y luz solar directa, y evite el contacto con objetos metálicos para prevenir cortocircuitos.
- No utilice pilas no recargables.
- No tire las pilas usadas. Dépositelas en un centro de reciclaje profesional.
- Conecte el cortacésped y sus periféricos únicamente a un circuito de cargador de batería protegido por un dispositivo de corriente residual (RCD) con una corriente nominal de disparo no superior a 30 mA. Esto es esencial para reducir el riesgo de descarga eléctrica en caso de avería.
- No utilice el cortacésped en condiciones meteorológicas adversas, como lluvia intensa o tormentas eléctricas. La exposición a tales condiciones puede provocar un mal funcionamiento del equipo o riesgos para su seguridad.
- No exponga el cortacésped ni la batería a temperaturas extremas.
- Después de una tormenta, compruebe si el cortacésped se encuentra en condiciones seguras para funcionar. Inspeccione la zona de corte de césped y retire todos los objetos extraños antes de ponerlo en marcha de nuevo.
- Si hay riesgo de tormenta eléctrica, desconecte el cargador de batería de la toma de corriente y desenchufe todos los cables conectados a la estación de carga. Vuelva a conectarlo solo si ha mejorado el tiempo y sea seguro hacerlo.
- Si deja el robot cortacésped, la estación de carga o el cargador de batería a otra persona, entréguele siempre el manual del usuario junto con el producto.
- El usuario no debe estar bajo los efectos del alcohol, drogas o medicamentos.
- Los objetos pueden salir disparados a gran velocidad durante el proceso de corte de césped. Esto puede provocar lesiones al usuario. Mantenga una distancia de seguridad con respecto a la máquina durante su funcionamiento.
- Tenga cuidado al trabajar cerca de cables, tuberías de gas o instalaciones similares.
- No intente cortar ningún otro objeto que no sea césped.
- No utilice el cortacésped en zonas altamente inflamables o explosivas. Los componentes electrónicos del cortacésped pueden generar chispas. En entornos altamente inflamables o explosivos, las chispas pueden encender materiales y provocar incendios o explosiones. Esto puede provocar lesiones graves o mortales y daños materiales.
- Antes de realizar cualquier tarea de mantenimiento o limpieza, apague el cortacésped.
- No intente reparar ni ajustar el cortacésped por su cuenta. Las modificaciones no autorizadas pueden afectar el funcionamiento, provocar lesiones graves o daños materiales, y anularán la garantía.
- Compruebe periódicamente que todas las piezas funcionan correctamente.
- Para evitar daños, utilice únicamente accesorios (cuchillas, cables de extensión, etc.) recomendados por Roborock.
- Antes de utilizar el cortacésped o entrar en la zona de trabajo, las personas con marcapasos u otros dispositivos médicos deben consultar a un médico.
- Cuando mueva el cortacésped, levántelo siempre por el asa. Si se transporta por cualquier otra parte, se pueden producir lesiones por contacto con las cuchillas.

- No levante el cortacésped directamente mientras si está acoplado a la estación de carga, ya que podría dañar tanto la máquina como la estación de carga.
- Para garantizar la seguridad del usuario, el producto incluye varias funciones, como la evitación activa de obstáculos con cámara binocular y sensores que detectan vuelcos o levantamientos.

Información sobre la Directiva de Residuos de Aparatos Eléctricos y Electrónicos

Desecho correcto de este producto. Esta marca indica que este producto no debe desecharse junto con otros residuos domésticos en toda la UE. Para evitar posibles daños al medio ambiente o a la salud humana derivados de un desecho incontrolado, recíclelo de forma responsable para promover la reutilización sostenible de los recursos materiales. Para devolver el dispositivo usado, utilice los sistemas de devolución y recogida o póngase en contacto con el minorista donde compró el producto. El distribuidor podrá reciclar de manera segura y respetuosa con el medio ambiente.



Información sobre la garantía

El período de garantía cumplirá o superará los requisitos legales del país en el cual se vende el producto, y las obligaciones de la garantía seguirán bajo la responsabilidad de Roborock y sus socios autorizados.

La garantía cubre únicamente defectos en materiales o en la mano de obra.

Las reparaciones cubiertas por la garantía solo podrán realizarse en un centro de servicio autorizado. Al realizar una reclamación bajo esta garantía, debe proporcionarse una prueba de la fecha de activación y el número de serie del producto. También se recomienda encarecidamente presentar la factura de compra original como prueba de propiedad y de la fecha de compra.

La garantía no se aplicará en los siguientes casos:

- Desgaste normal.
- Uso incorrecto, por ejemplo, la sobrecarga del dispositivo, el uso de accesorios no aprobados o la aplicación de fuerza.
- Daño causado por influencias externas.
- Daño causado por no seguir las indicaciones del manual del usuario, como la conexión a una fuente de alimentación no apta o el incumplimiento de las instrucciones de instalación.
- Dispositivos total o parcialmente desmontados.

Requisitos de MPE

Para cumplir con los requisitos de exposición a radiofrecuencias, se debe mantener una distancia de separación de 20 cm o más entre la antena de este dispositivo y las personas durante su funcionamiento. Para garantizar el cumplimiento, no se recomienda utilizar el dispositivo a una distancia inferior a la indicada.

Explicación de los símbolos internacionales



⚠ ADVERTENCIA- Lea el manual de instrucciones antes de utilizar la máquina.



⚠ ADVERTENCIA- No toque la cuchilla giratoria.



⚠ ADVERTENCIA- Mantenga una distancia de seguridad con respecto a la máquina durante su funcionamiento.



⚠ ADVERTENCIA- No se suba a la máquina.



⚠ ADVERTENCIA- Accione el dispositivo de desactivación antes de trabajar con el cortacésped o levantarlo.
* El dispositivo de desactivación se refiere al código PIN. Asegúrese de que el cortacésped esté bloqueado con el código PIN antes de levantarlo o ponerlo en funcionamiento.



⚠ ADVERTENCIA- No está permitido desechar este producto como residuo doméstico normal. Asegúrese de que el producto se recicle de acuerdo con las normativas legales locales.



Antes de cargarlo, lea las instrucciones.





Eficiencia energética nivel VI




Dispositivo de clase III

Instruções de Segurança

AVISO

- Nunca opere a máquina ou os seus periféricos se quaisquer proteções apresentarem defeito.
- Não opere a máquina com um cabo elétrico ou com o carregador da bateria danificado.
- Se o cabo elétrico ou o cabo de extensão ficar danificado ou ficar enredado durante a utilização, desligue imediatamente o carregador de bateria da tomada. De modo a evitar potenciais perigos, puxe sempre a ficha pela pega e não pelo cabo e certifique-se de que as suas mãos estão secas quando desligar a ficha. O fio ou cabo elétrico danificado deverá ser substituído pela Roborock e por um agente de serviço autorizado de modo a evitar potenciais perigos.
- Não toque num cabo elétrico ou cabo de extensão danificado antes de o mesmo ter sido desligado da tomada. Cabos danificados poderão ter as partes eletrificadas expostas criando risco de choque elétrico.
- Mantenha o cabo de extensão afastado de peças perigosas ou em movimento de modo a evitar danos que possam resultar em contacto com componentes elétricos ativos.
- Se a máquina realizar ações anómalas ou emitir ruídos anómalos, prima  imediatamente. Após parar a máquina, inspecione-a antes de retomar a operação.
- Não utilize a máquina se a bateria tiver uma fuga. Evite o contacto direto com o líquido da fuga. Não lhe toque com as mãos nuas e evite que entre em contacto com os seus olhos, pele ou roupas. O líquido derramado pela bateria poderá causar irritação dérmica ou ocular, queimaduras químicas ou outras lesões.
- Se o líquido da bateria entrar em contacto com a pele, lave de imediato e cuidadosamente a área afetada com sabão suave e água. Se o líquido entrar nos seus olhos, não esfregue. Lave cuidadosamente com água limpa durante, pelo menos, 15 minutos e procure ajuda médica imediatamente. Se persistir qualquer irritação ou desconforto após o contacto, consulte um médico imediatamente.
- No caso de derrame, utilize material absorvente inerte como, por exemplo, areia seca, para conter e limpar o líquido da bateria. Descarte o material de acordo com os regulamentos locais.
- Aquando da utilização do robô cortador de relva em espaços públicos, feche a área de cortar relva e coloque o seguinte sinal: « Aviso! Cortador de relva automático! Mantenha fora do alcance da máquina! Supervisione crianças!»
- Nunca deixe que crianças, pessoas com capacidades mentais, sensoriais e físicas reduzidas ou com falta de experiência ou conhecimentos, ou pessoas não familiarizadas com estas instruções utilizem a máquina. Os regulamentos locais poderão restringir a idade do operador.
- Não deixe que crianças estejam nas proximidades ou brinquem com a máquina quando a mesma estiver a funcionar.
- Mantenha a distância de lâminas rotativas ou outras partes perigosas rotativas. Nunca coloque as mãos, os pés ou quaisquer outras partes do corpo debaixo de ou nas proximidades da área da lâmina enquanto a máquina estiver a funcionar.
- Não toque em partes em movimento antes de as mesmas terem parado completamente.
- Para efeito de carregamento da bateria, utilize apenas o carregador da bateria fornecido com este produto.

CUIDADO

- Utilize o produto exclusivamente de acordo com o Manual de Utilizador. Qualquer prejuízo ou dano causado por utilização inadequada será suportada pelo utilizador.
- A Roborock e os seus revendedores isentam-se de todas as responsabilidades quanto a danos indiretos, punitivos, incidentais ou consequenciais resultantes da utilização, utilização errada ou incapacidade para utilizar este produto. Esta isenção de responsabilidade não afeta quaisquer direitos estatutários que não devam ser divulgados de acordo com a legislação aplicável.
- A utilização do robô cortador de relva, bateria, estação de carregamento ou carregador de bateria para propósitos que não os pretendidos poderá resultar em lesão grave ou fatal e danos materiais.
- Não descarte este produto em aterros, incineradoras ou com resíduos domésticos. O descarte inadequado poderá causar lesões graves ou perigos devido aos componentes elétricos.
- Desligue a ficha elétrica do carregador da bateria da tomada e desligue a máquina nas seguintes situações:
 - Antes de resolver quaisquer bloqueios da máquina;
 - Antes de inspecionar, limpar ou fazer a manutenção da máquina ou da estação de carregamento;
 - Depois de a máquina atingir um objeto estranho—inspecione quanto a danos antes de continuar a utilizar;
 - Se a máquina começar a vibrar de forma anómala — verifique quanto a danos antes de reiniciar.
- Prima sempre  antes de manusear fisicamente a máquina (por exemplo, levantando-a, rodando-a para os lados ou virando-a ao contrário). Qualquer falha em fazê-lo poderá resultar em lesão. Transporte-a com as lâminas afastadas do seu corpo.
- Não desmonte ou perfure a caixa da bateria. Mantenha-a afastada de chamas abertas, fontes de calor e luz solar direta e evite o contacto com objetos metálicos para evitar curto-circuitos.
- Não utilize pilhas não recarregáveis.
- Não descarte as pilhas no lixo. Entregue-as numa empresa de reciclagem profissional.
- Ligue a máquina e seus periféricos apenas um circuito de carregador de bateria protegido por um dispositivo de corrente residual (RCD) com uma corrente de disparo nominal não superior a 30 mA. Isto é essencial para reduzir o risco de choque elétrico em caso de avaria.
- Não opere a máquina em condições meteorológicas severas como, por exemplo, chuva forte ou trovoadas. A exposição e tais condições poderão resultar na avaria do equipamento ou perigos de segurança.
- Não exponha a máquina ou a bateria a temperaturas excessivas.
- Após uma tempestade, verifique se a máquina está em estado de operação seguro. Inspeccione a área de corte de relva e remova todos os objetos estranhos antes de retomar a operação.
- Quando existir risco de trovoadas, desligue o carregador de bateria da tomada e desligue todos os cabos ligados à estação de carregamento. Volte a ligar apenas depois de as condições meteorológicas melhorarem e seja seguro fazê-lo.
- Se entregar o robô cortador de relva, a estação de carregamento ou o carregador de bateria a outra pessoa, entregue sempre o manual do utilizador juntamente com o produto.
- O utilizador não deve estar sob a influência de álcool, drogas ou medicação.
- Poder ser ejetados objetos a alta velocidade durante o corte da relva. Tal poderá causar lesões no utilizador. Mantenha uma distância de segurança da máquina durante a operação.
- Tenha cuidado quando operar o cortador próximo de cabos, linhas de gás ou instalações similares.
- Não tente cortar qualquer objeto que não seja relva.
- Não opere a máquina em áreas altamente explosivas ou inflamáveis. Os componentes eletrónicos da máquina podem gerar faíscas. Em ambientes altamente explosivos ou inflamáveis, faíscas poderão inflamar materiais e causar incêndio ou explosão. Isto poderá resultar em lesões graves ou fatais e danos materiais.
- Antes de qualquer manutenção ou limpeza, desligue a máquina.
- Não tente reparar ou ajustar a máquina sozinho(a). Modificações não autorizadas poderão prejudicar o seu funcionamento, causar lesões graves ou danos materiais e resultar na anulação da garantia.
- Verifique periodicamente se todas as partes da máquina estão a funcionar normalmente.
- Para evitar danos, utilize apenas acessórios (lâminas, cabos de extensão, etc.) recomendados pela Roborock.
- Antes de utilizar a máquina ou entrar na área de trabalho, pessoas com pacemakers ou outros dispositivos médicos devem consultar um médico.
- Aquando do transporte da máquina, levante-a sempre utilizando a pega. Transportar a máquina segurando em qualquer outra parte poderá resultar em lesões devido ao contacto com as lâminas.

- Não levante a máquina diretamente quando estiver ancorada à estação de carregamento, uma vez que isto poderá danificar a máquina e a estação de carregamento.
- De modo a assegurar a segurança do utilizador, o produto inclui várias funcionalidades como, por exemplo, prevenção ativa de obstáculos com câmara binocular e sensores que detetam capotamento ou elevação.

Informações WEEE

Eliminação correta deste produto. Esta marcação indica que este produto não deve ser descartado com outros resíduos domésticos em toda a UE. Para evitar possíveis danos no ambiente ou na saúde humana devido a descarte descontrolado de resíduos, recicle-o de forma responsável para promover a reutilização sustentável de recursos materiais. Para entregar o seu dispositivo usado, utilize os sistemas de recolha e entrega ou contacte o revendedor onde comprou o produto. Este poderá levar o produto para a reciclagem ambientalmente segura.



Eliminação de Embalagens

Para reciclar as embalagens e promover a reutilização sustentável dos recursos materiais, elimine-as de acordo com os regulamentos locais. Coloque os objetos de plástico (por exemplo, sacos de plástico, espuma de polietileno e espuma de poliestireno) no ecoponto amarelo, e os objetos de papel (por exemplo, caixas de papel, cartão e protetores de arestas) no ecoponto azul.



Embalagens de cartão

Embalagens de plástico

Informações da garantia

O período da garantia irá cumprir com, ou exceder, os requisitos legais do país no qual o produto foi vendido, e as obrigações da garantia mantêm-se responsabilidade da Roborock e seus parceiros autorizados.

A garantia cobre apenas defeitos de material e de mão-de-obra.

As reparações realizadas sob a garantia só podem ser realizadas por um centro de serviço autorizado. Aquando da realização de uma reclamação com base na garantia, deve ser fornecido o comprovativo da data de ativação da garantia e do número de série. O recibo da compra original é altamente recomendado como prova de propriedade e data de compra.

A garantia não se aplicará em casos de:

- Utilização e desgaste normal.
- Utilização incorreta, por exemplo, sobrecarregando o eletrodoméstico, utilização de acessórios não aprovados, utilização de força.
- Danos causados por influências externas.
- Danos causados pela não observância do manual de utilizador, por exemplo, ligação a uma fonte de alimentação inadequada ou não conformidade com as instruções de instalação.
- Eletrodomésticos desmontados parcial ou completamente.

Requisitos MPE

Para cumprir com os requisitos de exposição RF, uma distância de separação de 20 cm ou mais deverá ser mantida entre a antena deste dispositivo e as pessoas durante a operação do dispositivo. De modo a assegurar conformidade, as operações a uma distância inferior a esta não são recomendadas.

Explicação de Símbolos Internacionais



▲ AVISO - Leia o manual de instruções antes de manusear a máquina.



▲ AVISO - Não toque na lâmina rotativa.



▲ AVISO - Mantenha uma distância de segurança da máquina quando a manusear.



▲ AVISO - Não se monte em cima da máquina.



▲ AVISO - Opere o dispositivo de desativação antes de trabalhar ou elevar a máquina.
* O dispositivo de desativação refere-se ao código PIN. Certifique-se de que o cortador de relva é bloqueado através do código PIN antes de elevar ou operar.



▲ AVISO - Não é permitido descartar este produto como resíduo doméstico normal. Certifique-se de que o produto é reciclado de acordo com os requisitos legais locais.



Antes de carregar, leia as instruções.





Eficiência Nível VI




Eletrodoméstico Classe III

Sécherheitsinstruktiounen

WARNUNG

- Huelt d'Maschinn oder hir Accessoiren nimools a Betrib, wa Schutzvirrichtungen oder Ofdeckungen defekt sinn.
- Huelt d'Maschinn net mat engem beschiedegten Netzkabel oder Netzdeel a Betrib.
- Wann den Netzkabel oder de Verlängerungskabel während der Benotzung beschiedegt gëtt oder sech verwéckelt, trenn de Chargeur direkt vun der Steckdous. Fir potenziell Geforen ze vermeiden, zitt um Stecker, net um Kabel, a stellt sécher, datt Är Hänn dréche sinn, wann Dir de Stecker ofzitt. De beschiedegte Netz- oder Stroumkabel muss vu Roborock a sengem autoriséierte Clientsdéngschvertrieder ersat ginn, fir méiglech Geforen ze vermeiden.
- Beréiert e beschiedegten Netz- oder Verlängerungskabel net, éier e vun der Steckdous getrennt gouf. Beschiedegt Kabele kënnen stroumféierend Deeler fräileeën, wouduerch Stroumschlaggefor besteet.
- Haalt de Verlängerungskabel vu beweeglechen oder geféierlechen Deeler ewech, fir Schied ze vermeiden, déi zu engem Kontakt mat stroumféierenden elektresche Komponente féieren kënten.
- Wann den Apparat ongewéinlech Aktiounen ausféiert oder ongewéinlech Geräischer mécht, dréckt direkt . Préift d'Maschinn nom Stoppen, éier se nees a Betrib geholl gëtt.
- Benotzt d'Maschinn net, wann den Akku onducht ass. Vermeit direkte Kontakt mat der austriedender Flëssegkeet. Beréiert se net mat bloussen Hänn a vermeit, datt se mat Aen, Haut oder Kleedung a Beréierung kënn. Austriedend Akkuflessegkeet kann Haut- oder Aereizungen, Verätzungen oder aner Verletzunge verursaachen.
- Wann Akkuflessegkeet mat der Haut a Beréierung kënn, wäscht déi betraffe Plaz direkt grëndlech mat duusser Seef a Waasser of. Wann d'Flëssegkeet an Är Ae gelaangt, da reift se net. Spullt grëndlech mat propperem Waasser fir op d'mannst 15 Minutten a sicht direkt medezinesch Hëllef. Wann nom Kontakt weiderhi Reizungen oder Onwuelsi bestinn, da gitt direkt bei en Dokter.
- Auslafend Akkuflessegkeet ass mat engem inerten absorbéierende Material wéi dréchenem Sand opzefänken an ze entsueren. Entsuert d'Material geméiss de lokale Virschrëften.
- Wann Dir de Méiroboter an öffentleche Beräicher benotzt, späert de Méiberäich of a stellt Schëlde op mat der Opschrëft: , Warnung! Automatesch Méimaschinn! Vun der Maschinn ewechbleiwen! Kanner beopsichtegen!"
- Loosst nimools Kanner, Persoune mat ageschränkte phiseschen, sensoreschen oder psychesche Fäegkeeten oder net genuch Erfarung a Wëssen oder Persoune, déi mat dësen Instruktiounen net vertraut sinn, d'Maschinn benotzen. Lokal Virschrëfte zum Alter vum Operateur respektéieren.
- Während dem Betrib däreft sech keng Kanner nobäi ophalen oder mat der Maschinn spillen.
- Haalt Iech vu rotéierende Messeren an anere beweegleche geféierlechen Deeler ewech. Plazéiert nimools Hänn, Féiss oder aner Kierperdeeler ënner d'Maschinn oder nobäi vum Messerberäich, während d'Maschinn ageschalt ass.
- Beréiert keng beweeglech geféierlech Deeler, éier se net vollstänneg zum Stëllstand komm sinn.
- Benotzt fir d'Opluede vum Akku nëmmen de mat dësem Produkt geliwwerte Chargeur.

VIRSIICHT

- Benotzt de Produit nëmmen a Konformitéit mat der Gebrauchsanweisung. All Verloschter oder Schied, déi duerch falsch Benotzung verursaacht ginn, ginn duerch de Benotzer gedroen.
- Roborock a seng Händler leenen all Haftung fir indirekt, strofbar, zoufällig oder Follegschied of, déi aus der Benotzung, dem Mëssbrauch oder der Onfäegkeet, dëst Produkt ze benotzen, resultéieren. Dëse Verzicht beaflosst keng gesetzlech Rechter, déi net nom gëllende Recht kënnen ofgewise ginn.
- D'Benotze vum Méiroboter, dem Akku, der Opluedstatioun oder dem Chargeur fir aner wéi déi virgesinn Zwecker kann zu schwéieren oder déidleche Verletzungen a Saachschied féieren.
- Entsuert dëst Produkt net op Dreckstippen, a Verbrennungsanlagen oder an der normaler Dreckskëscht. Eng onsaachgeméiss Entsuergung kann zu schwéiere Verletzungen oder Geforen duerch d'elektresch Komponente féieren.
- Zitt Chargeur aus der Steckdous a schalt den Apparat a follgende Situatiounen aus:
 - virum Besäitege vu Verstopfungen am Apparat;
 - virum der Inspektioun, Rengegung oder Maintenance vun der Maschinn oder der Opluedstatioun;
 - wann den Apparat e Friemkierper getraff huet - iwwerpréift den Apparat op Schied, éier Dir e weider benotzt;
 - falls de Apparat ongewéinlech staark viibréiert - iwwerpréift an op Scheid éier Dir en need a Betrib huelt.
- Dréckt ëmmer , éier Dir phisesch mat der Maschinn interagéiert (z. B. Hiewen, säitlech oder op d'Kopp dréien). Wann dat net gemaach gëtt, kann et zu enger Verletzung kommen. Haalt d'Messere vum Kierper ewech, wann Dir den Apparat ofhiewt.
- Zerleet oder duerchstiecht d'Akkugehais net. Haalt et vun oppene Flamen, Hëtquellen an direktem Soneelicht ewech a vermeit de Kontakt mat Metallgëgestänn, fir Kuerzschlëss ze vermeiden.
- Benotzt keng Akkuen, déi net nei opluedbar sinn.
- Eidel Akkuen net einfach ewechgehien. Gitt se un eng professionell Recyclageentreprise.
- Schléisst d'Maschinn an hir Accessoiren nëmmen un e Versuergungsstromkrees un, deen duerch e Feelerstromschutzschalter mat engem Nennausléisstrom vun net méi ewéi 30 mA geschützt ass. Dat ass wichteg, fir de Risiko vun engem Stroumschlag am Fall vun engem Defékt ze verréngeren.
- Bedreift d'Maschinn net bei extreeme Wiederbedéngunge wéi staarkem Reen oder Donnerwieder. D'Aussetzen zu esou Bedéngunge kann zu Feelfunktiounen vum Apparat oder zu Sécherheitsrisike féieren.
- Setzt d'Maschinn oder den Akku kengen iwwerméissegen Temperaturen aus.
- Iwwerpréift no engem Stuerm, ob sech d'Maschinn an engem séchere Betriebszoustand befënnt. Iwwerpréift de Méiberäich an huelt all Friemkierper ewech, éier Dir d'Maschinn nees a Betrib huelt.
- Wa Blëtzegefor besteet, zitt den Chargeur aus der Steckdous an zitt all Kabelen aus der Opluedstatioun eraus. Eng nei Verbindung nëmmen dann hirstellen, wann d'Wieder sech gebessert huet a keng Gefor méi besteet.
- Wann de Méiroboter, d'Opluedstatioun oder den Chargeur un eng aner Persoun weiderginn gëtt, gitt ëmmer d'Gebrauchsanweisung mam Produkt mat.
- De Benotzer däreft net ënner dem Afloss vun Alkohol, Drogen oder Medikamenter stoen.
- Géiggestänn kënnen während dem Méien mat héijer Vitess erausgeschleiert ginn. Dëst kann zu Verletzunge vum Benotzer féieren. Haalt während dem Betrib e sécheren Ofstand vun der Maschinn.
- Sidd virsiichteg beim Méien an der Géigend vu Kabelen, Gasleitungen oder änlechen Installatiounen.
- Probéiert net, eppes anescht wéi Gras ze schneiden.
- Bedreift d'Maschinn net a liicht entzündlechen oder Beräicher mat Explosionsgefor. D'elektresch Komponente vun der Maschinn kënnen Fonke schloen. An engem héich brennbaren oder explosionsgeféierlechen Ëmfeld kënnen Fonke Material entzünden an e Feier oder eng Explosioun verursaachen. Dëst kann zu schwéieren oder déidleche Verletzungen a Saachschied féieren.
- Schalt d'Maschinn aus, éier Dir Maintenance- oder Rengegungsaarbechten ausféiert.
- Versicht net, den Apparat selwer ze flécken oder ze warten. Onberechtigt Ännerunge kënnen d'Funktioon beaflossen, zu schwéiere Verletzungen oder Saachschied féieren a maachen d'Garantie ongültig.
- Iwwerpréift regelméisseg, ob all Deeler vun der Maschinn normal funktionéieren.
- Fir Schied ze vermeiden, benotzt nëmmen Accessoiren (Messer, Verlängerungskabel, asw.), déi vu Roborock recommandéiert ginn.
- Persoune mat Herzschrittmacher oder anere medezinesche Geräter sollen hiren Dokter ëm Rot froen, ier si den Apparat a Betrib huelen oder an der Géigend vum Méiberäich kommen.
- Wann Dir d'Maschinn drot, hieft se ëmmer mam Grëff op. Wann d'Maschinn un engem anere Bestanddeel gedroe gëtt, kann et zu Verletzunge kommen duerch de Kontakt mat de Messeren.
- Hieft d'Maschinn net direkt op, wa se an der Opluedstatioun ugedockt ass, well dat béid – d'Maschinn an Opluedstatioun – beschiedege kann.

- Fir d'Benutzersicherheit ze garantieren, enthält dës Produkt verschidde Funktiounen, wéi aktiv Hindernisvermeidung duerch eng Binokularkamera a Sensoren, déi d'Iwwerschloen oder d'Ophiewe vun der Maschinn erkennen. Risiko kënnen allerdéngs net vollstänneg besäitegt ginn.

Informationen zu Elektro- an Elektronikapparater (WEEE)

Richtegt Entsuerge vun dësem Produkt. Dës Kennzeichnung weist dorop hin, datt dëst Produkt an der ganzer EU net mat anerem Haushaltsstoff entsuergt däerf ginn. Fir méiglech Schied un der Ëmwelt oder fir d'Gesondheet vu Mënschen opgrond vun onkontrollierter Offallentsuergung ze vermeiden, recycléiert et verantwortungsbewosst, fir déi nohalteg erneit Benotzung vu Materialressourcen ze fërderen. Fir Äre benotzten Apparat ze entsuergen, notzt wgl. Entsuerungs- a Sammelsystemer oder kontaktéiert den Händler, bei deem d'Produkt kauft gouf. Hie kann dëst Produkt fir en ëmweltbewusste Recyclage unhuelen.



Informationen zur Garantie

D'Garantiefrist entsprécht mindestens de gesetzlechen Ufuerderunge vum Land, an deem de Produkt verkaf gëtt, an d'Garantiepflichte bliwen an der Verantwortung vu Roberock an sengen autoriséierte Partner.

D'Garantie iwwerhëlt nëmme Material- a Verarbeitungsfeeler.

Reparaturen, déi ënner d'Garantie falen, dierfen nëmme vun engem autoriséierten Servicecenter iwwerholl ginn. Wann Dir d'Garantie wëllt an Usproch huelen, musst Dir den Aktivierungsdatum an d'Seriennummer vum Produkt kënnen noweisen. Och den Original-Akafsziedel gëtt als Noweis vum Kafdatum, a fir Iech als Besëtzer auszuweisen, staark recommendéiert.

D'Garantie kënn net op bei:

- Natierlechem Verschleiß.
- Falscher Uwendung, z. B. Iwwerlaaschtung vum Gerät, Uwendung vun net geneemegten Accessoires, Gewaltuwendung.
- Schied, déi duerch Aflëss vu bausse verursaacht ginn.
- Schied, déi verursaacht ginn, well d'Gebrauchsanweisung net beuecht gouf, z. B. Uschloss un eng net konform Stromversuergung oder Netbeuechte vun den Installatiounsweisungen.
- Deelweis oder ganz demontéierte Geräter.

MPE-Viransetzungen

Fir d'Fuerderunge vum RF-Straleschutz ze erfëllen, eng Distanz vun op d'mannst 20 cm tëscht der Antenn vun dësem Apparat an de Persoune während dem Gebrauch vum Apparat anhalen. Fir d'Konformitéit ze garantieren, gëtt ugeroden, den Apparat net méi no wéi aus dëser Distanz ze bedriewen.

Erklärung zu internationale Symboler



▲ WARNUNG: Liest d'Handbuch, éier Dir d'Maschinn a Betrib huel.



▲ WARNUNG: Beréiert rotéierend Messeren net.



▲ WARNUNG: Haalt e sécheren Ofstand zu der Maschinn, wa se a Betrib ass.



▲ WARNUNG: Klammt net op d'Maschinn.



▲ WARNUNG: Aktivéiert de Spärsystem, éier Dir un der Maschinn schafft oder se ophieft.

* „Spärsystem“ bezitt sech op de PIN-Code. Stellt sécher, datt d'Méimaschinn virun dem Unhiewen oder Betrib duerch de PIN-Code gespaart ass.



▲ WARNUNG: Et ass net erlaabt, dëst Produkt als normalen Haushaltsstoff ze entsuergen. Stellt sécher, datt d'Produkt geméiss de lokale gesetzleche Virschrëfte recycléiert gëtt.



Liest d'Instruktioune virum Oplueden.



Effizienzclass VI



Apparat vun der Klass III

